



中国太平洋保险（集团）股份有限公司 2009年中期业绩报告

2009年9月1日



中国太平洋保险(集团)股份有限公司
China Pacific Insurance (Group) Co.,Ltd.

目录

▶ 经营概要

业务分析

寿险

产险

资产管理

财务成果

综述

2009年上半年，公司紧紧围绕推动和实现可持续价值增长的战略目标，积极应对市场变化，着力优化业务结构，有效防范经营风险，保持业务平稳健康发展，经营业绩稳步提升。

人寿保险业务

- 持续优化业务结构，大力发展保障型和长期储蓄型产品，加快盈利能力强的营销渠道业务发展，有力推动公司价值的持续提升

财产保险业务

- 积极转变增长方式，在实现业务发展速度与行业发展相协调的同时，保持综合成本率行业领先

资产管理业务

- 进一步完善资产负债管理，以保险业务的负债特性为导向，优化投资资产配置，实现稳定的投资收益

主要经营指标

(人民币百万元)	2009年1-6月	2008年1-6月
保险业务收入	53,836	54,645
其中：太保寿险	35,154	38,855
太保产险	18,656	15,765
产险综合成本率	101.5%	108.5%
归属母公司股东的净利润	2,364	5,512
	2009年6月30日	2008年12月31日
总投资收益率(年化)	5.0%	2.9%
归属母公司股东权益	51,756	48,741
投资资产	331,090	287,896

目录

经营概要

▶ 业务分析

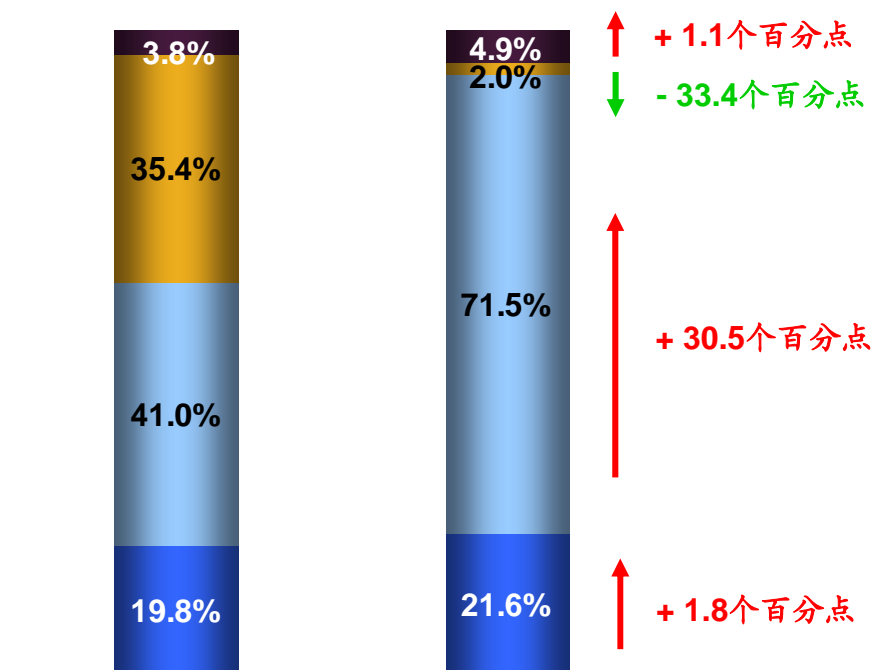
- 寿险
- 产险
- 资产管理

财务成果

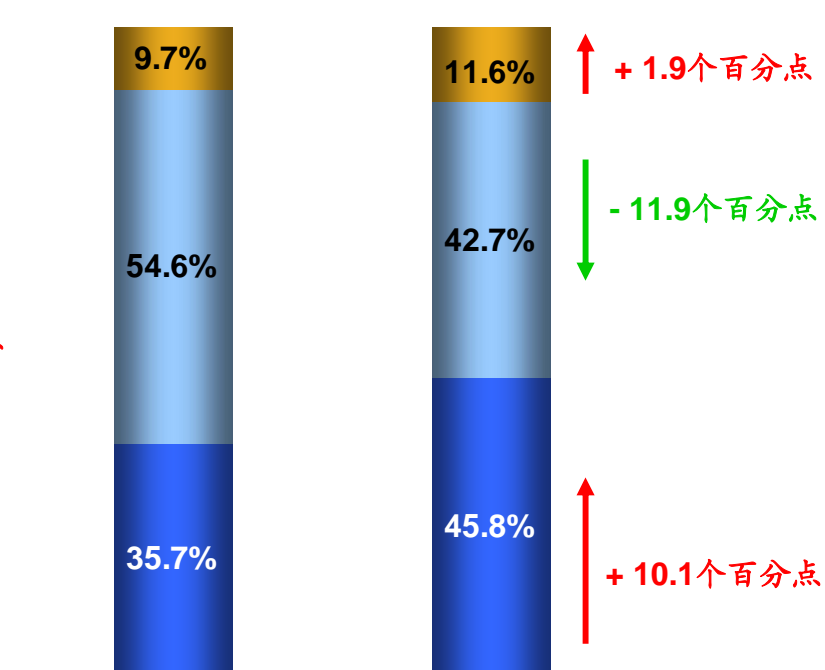
寿险

结构调整成效显著

寿险业务险种结构



寿险业务渠道结构



■ 传统型 ■ 分红型
■ 万能型 ■ 短期意外与健康

■ 营销渠道 ■ 银保渠道 ■ 直销渠道

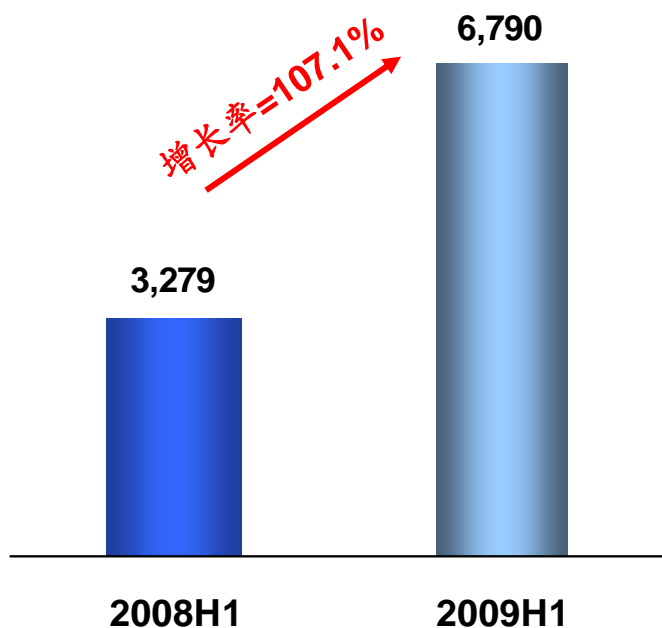
寿险

新保期缴业务快速增长

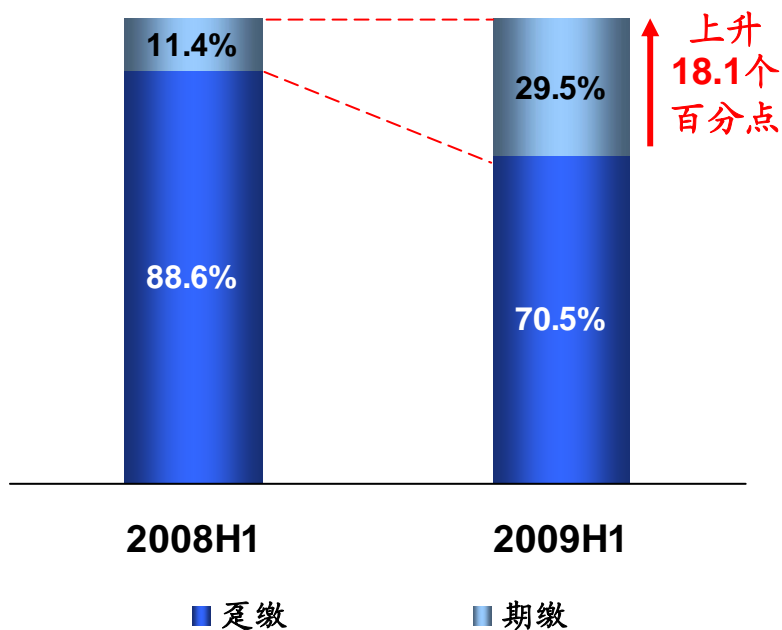
新保期缴业务

单位：百万元

新保期缴业务收入



新保期缴业务占比



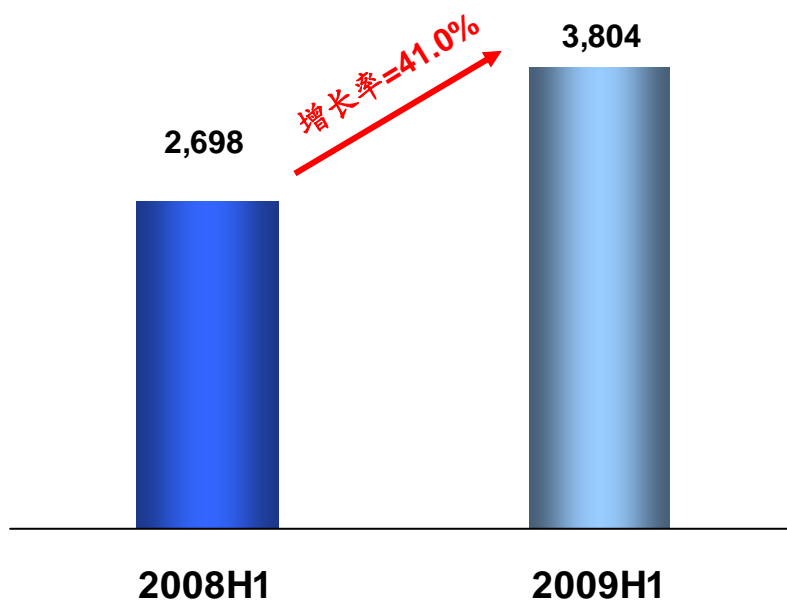
寿险

核心业务快速发展

营销渠道

单位：百万元

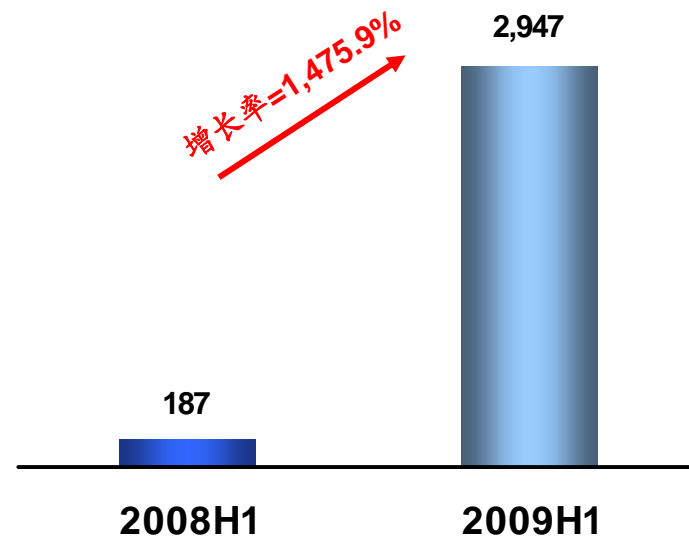
传统和分红型新保期缴保费



银保渠道

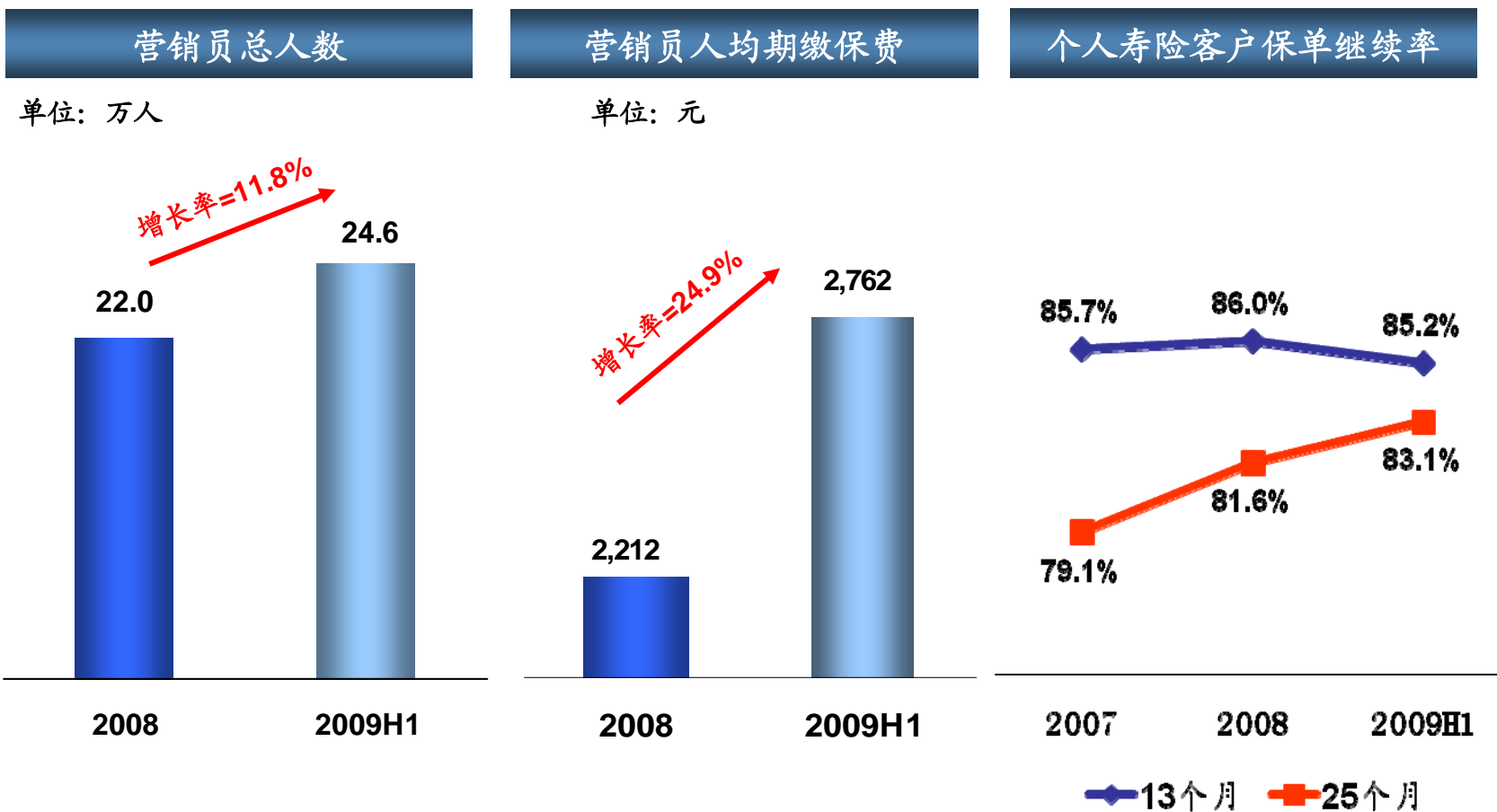
单位：百万元

传统和分红型新保期缴保费



寿险

营销能力稳步增强，保单继续率保持稳定



目录

经营概要

▶ 业务分析

寿险

▶ 产险

资产管理

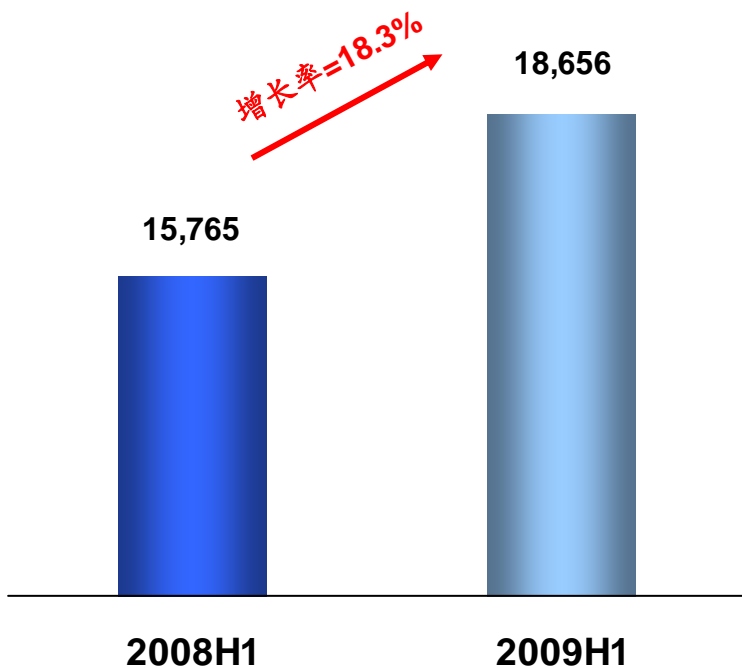
财务成果

产险

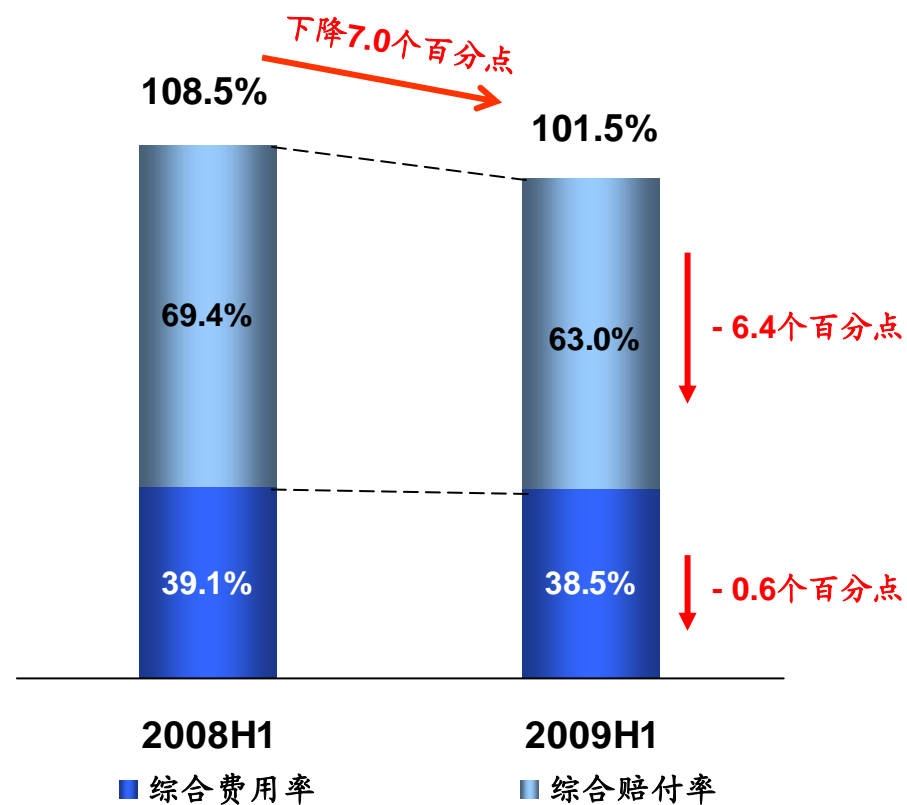
保费收入稳定增长，综合成本率行业领先

保费收入

单位：百万元



综合成本率



目录

经营概要

▶ 业务分析

寿险

产险

➤ 资产管理

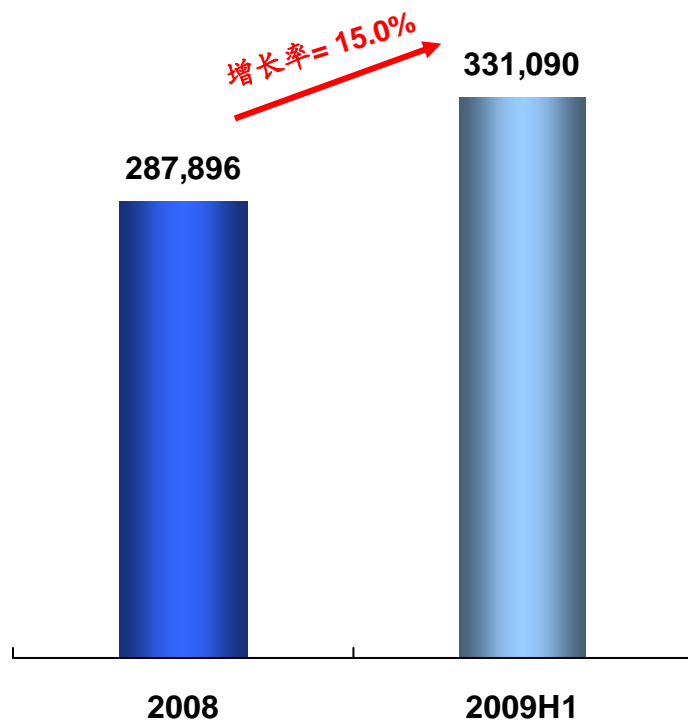
财务成果

资产管理业务

投资资产规模稳步扩大，固定息收入实现较快增长

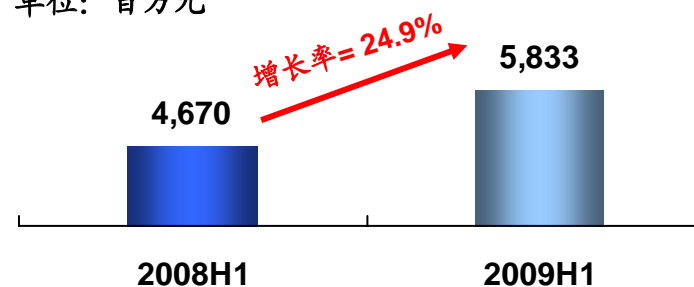
投资资产总额

单位：百万元

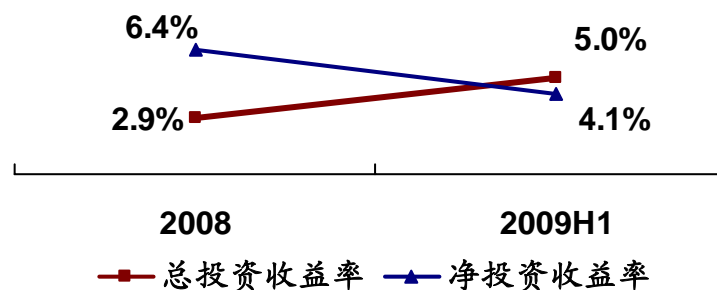


固定息投资资产利息收入

单位：百万元



投资收益率



注：1-6月投资收益率已年化

资产管理业务

根据市场变化，优化投资资产配置

	2009年6月30日	2008年12月31日	变动
固定收益类	81.0%	86.9%	↓ - 5.9百分点
权益投资类	8.8%	4.7%	↑ + 4.1百分点
现金及现金等价物	5.6%	6.1%	↓ - 0.5百分点
基础设施投资	4.6%	2.3%	↑ + 2.3百分点

- 2009年上半年，公司新增基础设施投资金额87.02亿元，累计投资总额为152.41亿元，较上年末增长133.1%；占比由上年末的2.3%提高至4.6%
- 2009年上半年，太保发起设立了两项债权投资计划，分别为世博二期债权投资计划和崇明越江隧道债权投资计划

目录

经营概要

业务分析

寿险

产险

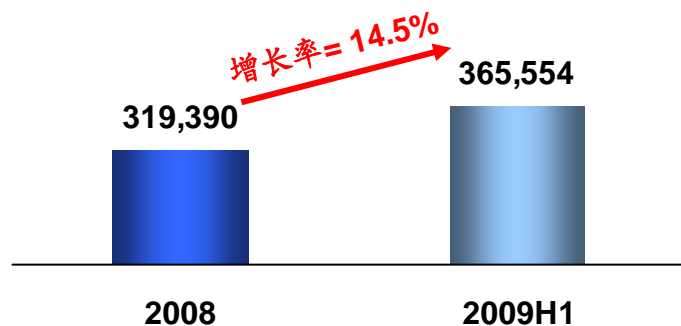
资产管理

▶ 财务成果

财务成果

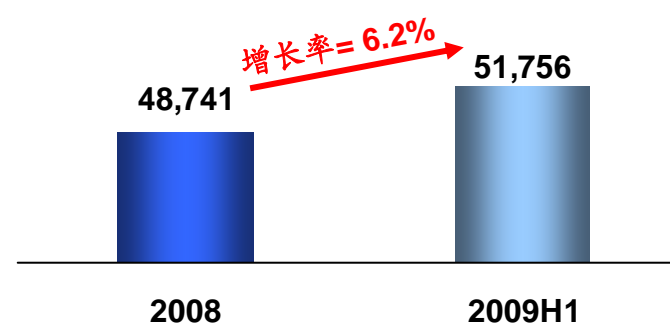
总资产

单位: 百万元



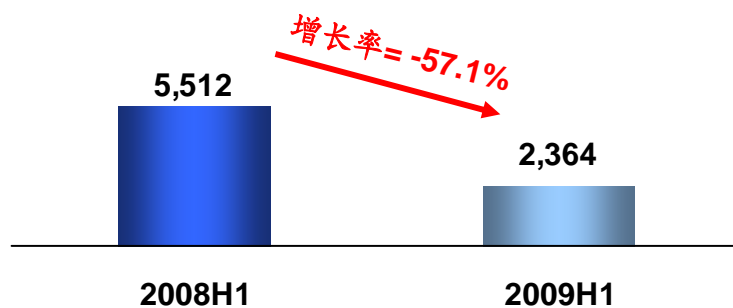
归属于母公司股东权益

单位: 百万元



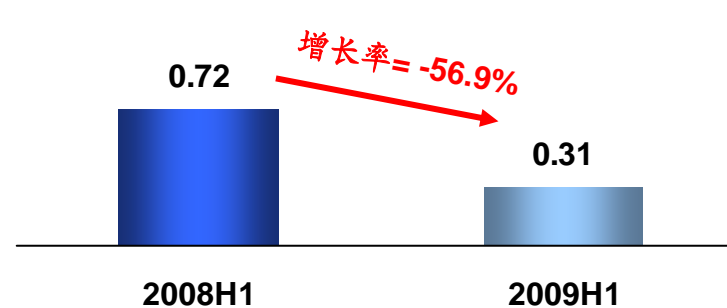
归属于母公司股东的净利润

单位: 百万元

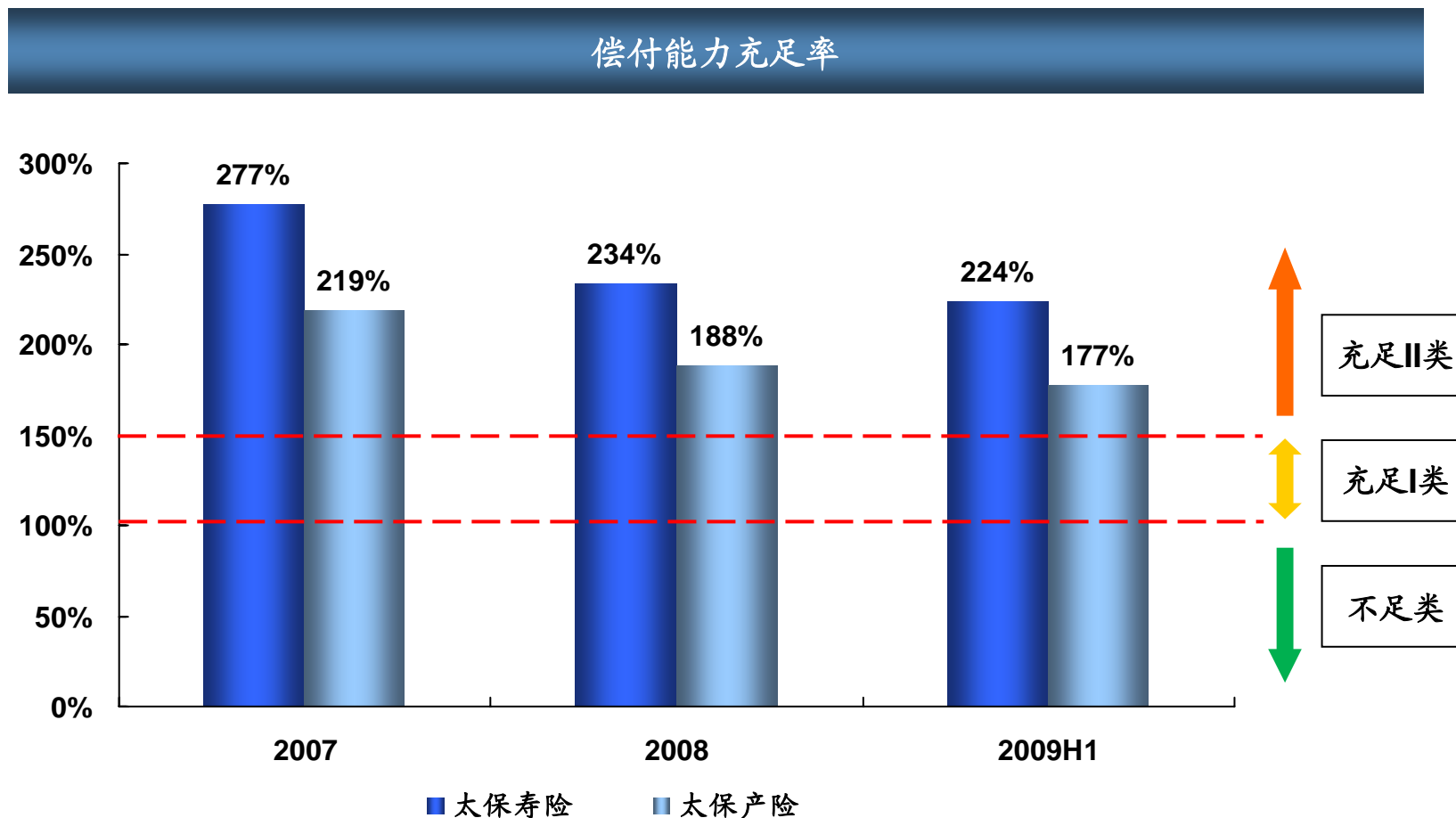


每股收益

单位: 元/股



偿付能力充足率



注：上述偿付能力分类监管标准按照中国保监会颁布的《保险公司偿付能力管理规定》

谢谢各位!
Thank you



中国太平洋保险(集团)股份有限公司
China Pacific Insurance (Group) Co.,Ltd.