

中国太平洋人寿保险股份有限公司
2025年度信息披露报告

2026 年 4 月 24 日

目 录

一、公司基本信息	1
二、财务会计信息	3
三、保险责任准备金信息.....	30
四、风险管理状况信息.....	36
五、保险产品经营信息.....	43
六、偿付能力信息	44
七、消费者权益保护工作信息.....	44
八、关联交易总体情况.....	47
九、公司治理信息	48
十、重大事项信息	65
十一、其他事项	66
附件：2025 年度中国太平洋人寿保险股份有限公司已审财务报表	

一、公司基本信息

（一）法定名称及缩写

法定名称：中国太平洋人寿保险股份有限公司

缩写：太保寿险

（二）注册资本

人民币 86.282 亿元

（三）公司住所和营业场所

上海市黄浦区寿宁路 71 号，邮政编码：200021

（四）成立时间

2001 年 11 月 9 日

（五）经营范围和经营区域

经营范围：承保人民币和外币的各种人身保险业务，包括人寿保险、健康保险、意外伤害保险等业务，办理上述业务的再保险业务，办理各种法定人身保险业务，与国内外保险及有关机构建立代理关系和业务往来关系，代理外国保险机构办理对损失的鉴定和理赔业务及其委托的其他有关事宜，《保险法》及有关法律、法规规定的资金运用业务，经批准参加国际保险活动，经中国保监会批准的其他业务。【依法须经批准的项目，经相关部门批准后方可开展经营活动】

经营区域：北京市、上海市、天津市、重庆市、黑龙江省、吉林省、辽宁省、河北省、山西省、山东省、安徽省、江苏省、浙江省、福建省、江西省、广东省、海南省、广西壮族自治区、湖南省、湖北省、河南省、云南省、贵州省、四川

省、陕西省、甘肃省、新疆维吾尔自治区、宁夏回族自治区、内蒙古自治区、青海省。

（六）法定代表人

李劲松

（七）客服电话、投诉渠道和投诉处理程序

本公司全国统一客服电话和投诉电话为 95500，并在官网、微信、APP 等相关渠道开通客户服务入口，通过自助、机器人、人工等服务方式，向客户提供全面的咨询查询、预约投保、投诉和理赔报案等服务。本公司的客服电话、投诉渠道和投诉处理程序详见公司官网-公开信息披露-公司概况栏目。

（八）各分支机构营业场所和联系电话

详细内容请见公司官网主页。

二、财务会计信息

(一) 资产负债表

中国太平洋人寿保险股份有限公司
合并资产负债表
2025年12月31日
(除特别注明外, 金额单位均为人民币千元)

资产	2025 年 12 月 31 日	2024 年 12 月 31 日
货币资金	33,004,996	15,588,154
衍生金融资产	5,454	25,837
买入返售金融资产	20,796,210	8,946,855
定期存款	140,042,513	134,870,318
金融投资:		
交易性金融资产	611,682,378	564,558,855
债权投资	5,653,378	4,986,274
其他债权投资	1,674,277,381	1,532,157,546
其他权益工具投资	171,143,582	139,706,315
分出再保险合同资产	16,921,624	17,076,145
长期股权投资	39,369,517	42,236,937
存出资本保证金	1,809,060	1,774,341
投资性房地产	26,745,529	7,483,432
固定资产	16,127,008	10,796,191
在建工程	536,231	1,830,184
使用权资产	901,290	1,851,074
无形资产	4,650,401	4,721,042
商誉	961,942	961,942
递延所得税资产	217,460	191,512
其他资产	7,614,427	8,480,472
资产总计	2,772,460,381	2,498,243,426

中国太平洋人寿保险股份有限公司
合并资产负债表（续）
2025年12月31日
（除特别注明外，金额单位均为人民币千元）

负债和股东权益	2025 年 12 月 31 日	2024 年 12 月 31 日
衍生金融负债	66,441	95,542
卖出回购金融资产款	216,739,551	176,849,786
预收保费	14,921,993	13,330,328
应付职工薪酬	4,826,562	4,283,065
应交税费	520,968	359,831
保险合同负债	2,310,529,331	2,089,629,146
应付手续费及佣金	2,637,031	3,222,682
租赁负债	797,704	1,762,722
递延所得税负债	3,739,592	6,522,893
其他负债	38,529,249	31,700,262
负债合计	2,593,308,422	2,327,756,257
股本	8,628,200	8,628,200
资本公积	28,585,006	28,600,869
其他权益工具	20,000,000	20,000,000
其中：永续债	20,000,000	20,000,000
其他综合损益	(21,238,520)	10,465,813
盈余公积	4,314,100	4,314,100
一般风险准备	25,600,778	21,383,765
未分配利润	106,669,998	75,342,743
归属于母公司股东权益合计	172,559,562	168,735,490
少数股东权益	6,592,397	1,751,679
股东权益合计	179,151,959	170,487,169
负债和股东权益总计	2,772,460,381	2,498,243,426

中国太平洋人寿保险股份有限公司
资产负债表
2025年12月31日
(除特别注明外，金额单位均为人民币千元)

资产	2025 年 12 月 31 日	2024 年 12 月 31 日
货币资金	28,070,711	13,386,811
衍生金融资产	5,454	25,837
买入返售金融资产	17,990,125	8,918,876
定期存款	139,621,728	133,255,234
金融投资：		
交易性金融资产	545,620,005	505,390,374
债权投资	-	-
其他债权投资	1,674,387,388	1,528,978,642
其他权益工具投资	152,210,592	139,631,839
分出再保险合同资产	15,529,316	15,756,342
长期股权投资	147,133,691	116,515,586
存出资本保证金	1,809,060	1,774,341
投资性房地产	844,172	1,015,144
固定资产	5,766,631	6,016,253
在建工程	2,990	50,968
使用权资产	1,415,864	1,640,623
无形资产	1,154,880	1,088,711
其他资产	6,814,698	8,430,975
资产总计	2,738,377,305	2,481,876,556

中国太平洋人寿保险股份有限公司
资产负债表（续）
2025年12月31日
（除特别注明外，金额单位均为人民币千元）

负债和股东权益	2025 年 12 月 31 日	2024 年 12 月 31 日
衍生金融负债	31,853	95,542
卖出回购金融资产款	210,132,063	175,521,140
预收保费	14,911,599	13,325,514
应付职工薪酬	4,165,461	3,680,946
应交税费	134,221	258,807
保险合同负债	2,304,412,724	2,087,040,685
应付手续费及佣金	2,589,940	3,208,156
租赁负债	1,349,154	1,553,752
递延所得税负债	1,596,401	5,124,258
其他负债	28,513,988	23,912,062
负债合计	2,567,837,404	2,313,720,862
股本	8,628,200	8,628,200
资本公积	28,717,410	28,733,272
其他权益工具	20,000,000	20,000,000
其中：永续债	20,000,000	20,000,000
其他综合损益	(23,568,637)	8,473,916
盈余公积	4,314,100	4,314,100
一般风险准备	25,423,856	21,213,889
未分配利润	107,024,972	76,792,317
股东权益合计	170,539,901	168,155,694
负债和股东权益总计	2,738,377,305	2,481,876,556

(二) 利润表

中国太平洋人寿保险股份有限公司
合并利润表
2025年度
(除特别注明外, 金额单位均为人民币千元)

	<u>2025 年</u>	<u>2024 年</u>
一、 营业总收入	216,850,779	193,646,031
保险服务收入	85,980,138	83,576,835
利息收入	52,629,261	49,193,609
投资收益	47,837,994	23,645,254
其中: 对联营企业和合营企 业的投资收益/(损失)	1,419,538	(74,214)
其他收益	50,328	64,038
公允价值变动收益	26,609,319	34,337,514
汇兑(损失)/收益	(109,160)	11,556
其他业务收入	3,784,202	2,815,550
资产处置收益	68,697	1,675
二、 营业总支出	(165,848,087)	(150,998,486)
保险服务费用	(55,748,693)	(53,583,189)
分出保费的分摊	(1,242,022)	(1,498,376)
减: 摊回保险服务费用	332,190	908,227
承保财务损失	(99,845,980)	(89,303,997)
减: 分出再保险财务收益	513,500	1,263,035
利息支出	(3,597,840)	(2,160,835)
手续费及佣金支出	(20,365)	(55,577)
税金及附加	(360,633)	(234,926)
业务及管理费	(3,388,787)	(4,369,860)
信用减值损失	(686,115)	(259,477)
其他资产减值损失	-	(390,019)
其他业务成本	(1,803,342)	(1,313,492)
三、 营业利润	51,002,692	42,647,545
加: 营业外收入	33,938	15,975
减: 营业外支出	(129,501)	(74,723)
四、 利润总额	50,907,129	42,588,797
减: 所得税	(7,413,542)	(6,583,694)
五、 净利润	<u>43,493,587</u>	<u>36,005,103</u>
按经营持续性分类		
持续经营净利润	43,493,587	36,005,103
终止经营净利润	-	-
按所有权归属分类		
归属于母公司股东的净利润	43,202,132	35,873,945
少数股东损益	291,455	131,158

中国太平洋人寿保险股份有限公司
合并利润表（续）
2025年度
（除特别注明外，金额单位均为人民币千元）

	<u>2025 年</u>	<u>2024 年</u>
六、 其他综合损益的税后净额		
不能重分类进损益的其他综合损益	5,795,226	4,450,510
其他权益工具投资公允价值变动	6,120,154	5,685,123
不能转损益的保险合同金融变动	(324,928)	(1,234,613)
将重分类进损益的其他综合损益	(37,565,033)	(976,466)
权益法下可转损益的其他综合损益	(13,698)	2,097
以公允价值计量且其变动计入其他综合收益的债务工具公允价值变动	(55,701,086)	101,950,283
以公允价值计量且其变动计入其他综合收益的债务工具信用损失准备	46,761	215,024
外币报表折算差额	(34,871)	14,022
可转损益的保险合同金融变动	18,092,641	(103,126,274)
可转损益的分出再保险合同金融变动	45,220	(31,618)
其他综合损益	<u>(31,769,807)</u>	<u>3,474,044</u>
七、 综合收益总额	<u>11,723,780</u>	<u>39,479,147</u>
归属于母公司股东的综合收益总额	11,439,177	39,340,107
归属于少数股东的综合收益总额	284,603	139,040

中国太平洋人寿保险股份有限公司
利润表
2025年度
(除特别注明外, 金额单位均为人民币千元)

	2025 年	2024 年
一、 营业总收入	211,101,656	189,198,591
保险服务收入	85,783,956	83,519,490
利息收入	52,292,714	48,779,601
投资收益	46,044,464	25,448,881
其中: 对联营企业和合营企业 的投资收益/(损失)	1,412,035	(26,919)
其他收益	38,836	41,421
公允价值变动收益	25,957,641	30,244,543
汇兑(损失)/收益	(104,335)	21,009
其他业务收入	1,020,616	1,142,091
资产处置收益	67,764	1,555
二、 营业总支出	(161,787,332)	(147,062,642)
保险服务费用	(55,555,508)	(53,498,688)
分出保费的分摊	(1,247,300)	(1,503,894)
减: 摊回保险服务费用	339,297	885,926
承保财务损失	(98,946,357)	(87,697,986)
减: 分出再保险财务收益	449,374	1,199,474
利息支出	(3,544,418)	(2,110,619)
手续费及佣金支出	(20,365)	(55,650)
税金及附加	(224,769)	(175,692)
业务及管理费	(1,653,467)	(2,582,088)
信用减值损失	(656,478)	(235,751)
其他资产减值损失	-	(549,255)
其他业务成本	(727,341)	(738,419)
三、 营业利润	49,314,324	42,135,949
加: 营业外收入	28,883	15,011
减: 营业外支出	(125,211)	(73,880)
四、 利润总额	49,217,996	42,077,080
减: 所得税	(7,118,326)	(6,255,680)
五、 净利润	42,099,670	35,821,400
按经营持续性分类		
持续经营净利润	42,099,670	35,821,400
终止经营净利润	-	-

中国太平洋人寿保险股份有限公司
利润表（续）
2025年度
（除特别注明外，金额单位均为人民币千元）

	<u>2025 年</u>	<u>2024 年</u>
六、其他综合损益的税后净额		
不能重分类进损益的其他综合损益	5,590,876	4,406,313
其他权益工具投资公允价值变动	5,790,065	5,640,926
不能转损益的保险合同金融变动	(199,189)	(1,234,613)
将重分类进损益的其他综合损益	(37,691,235)	(2,113,483)
权益法下可转损益的其他综合损益	(13,698)	2,097
以公允价值计量且其变动计入其他综合收益的债务工具公允价值变动	(55,241,359)	101,971,072
以公允价值计量且其变动计入其他综合收益的债务工具信用损失准备	47,036	212,342
可转损益的保险合同金融变动	17,516,786	(104,298,994)
其他综合损益	<u>(32,100,359)</u>	<u>2,292,830</u>
七、综合收益总额	<u>9,999,311</u>	<u>38,114,230</u>

(三) 股东权益变动表

中国太平洋人寿保险股份有限公司
合并股东权益变动表
2025年度
(除特别注明外, 金额单位均为人民币千元)

	2025 年									
	归属于母公司股东权益							小计	少数股东权益	股东权益合计
	股本	资本公积	其他权益工具	其他综合损益	盈余公积	一般风险准备	未分配利润			
一、 本年年初余额	8,628,200	28,600,869	20,000,000	10,465,813	4,314,100	21,383,765	75,342,743	168,735,490	1,751,679	170,487,169
二、 本年增减变动金额	-	(15,863)	-	(31,704,333)	-	4,217,013	31,327,255	3,824,072	4,840,718	8,664,790
(一) 净利润	-	-	-	-	-	-	43,202,132	43,202,132	291,455	43,493,587
(二) 其他综合损益	-	-	-	(31,762,955)	-	-	-	(31,762,955)	(6,852)	(31,769,807)
综合收益总额	-	-	-	(31,762,955)	-	-	43,202,132	11,439,177	284,603	11,723,780
(三) 收购子公司	-	-	-	-	-	-	-	-	4,670,219	4,670,219
(四) 权益法核算引起的其他 权益变动	-	(15,863)	-	-	-	-	-	(15,863)	-	(15,863)
(五) 利润分配	-	-	-	-	-	4,217,013	(11,816,255)	(7,599,242)	(114,104)	(7,713,346)
1.提取一般风险准备	-	-	-	-	-	4,217,013	(4,217,013)	-	-	-
2.对股东的分配	-	-	-	-	-	-	(6,988,842)	(6,988,842)	(114,104)	(7,102,946)
3.对其他权益工具持有 者的分配	-	-	-	-	-	-	(610,400)	(610,400)	-	(610,400)
(六) 其他综合损益结转留存收益	-	-	-	58,622	-	-	(58,622)	-	-	-
三、 本年年末余额	8,628,200	28,585,006	20,000,000	(21,238,520)	4,314,100	25,600,778	106,669,998	172,559,562	6,592,397	179,151,959

于 2025 年 12 月 31 日, 本集团未分配利润余额中包含归属于母公司的子公司当年提取的盈余公积金额为人民币 66,554 千元。

中国太平洋人寿保险股份有限公司
合并股东权益变动表（续）
2025 年度
（除特别注明外，金额单位均为人民币千元）

	2024 年									
	归属于母公司股东权益									
	股本	资本公积	其他权益工具	其他综合损益	盈余公积	一般风险准备	未分配利润	小计	少数股东权益	股东权益合计
一、 本年年初余额	8,628,200	28,599,415	11,998,377	6,800,257	4,314,100	17,797,224	50,663,575	128,801,148	1,675,202	130,476,350
二、 本年增减变动金额	-	1,454	8,001,623	3,665,556	-	3,586,541	24,679,168	39,934,342	76,477	40,010,819
(一) 净利润	-	-	-	-	-	-	35,873,945	35,873,945	131,158	36,005,103
(二) 其他综合损益	-	-	-	3,466,162	-	-	-	3,466,162	7,882	3,474,044
综合收益总额	-	-	-	3,466,162	-	-	35,873,945	39,340,107	139,040	39,479,147
(三) 权益法核算引起的其他权益变动	-	4,013	-	-	-	-	-	4,013	-	4,013
(四) 所有者投入和减少资本	-	(2,559)	8,001,623	-	-	-	-	7,999,064	-	7,999,064
1.其他权益工具持有者投入资本	-	(2,559)	8,001,623	-	-	-	-	7,999,064	-	7,999,064
(五) 利润分配	-	-	-	-	-	3,586,541	(10,995,383)	(7,408,842)	(62,563)	(7,471,405)
1.提取一般风险准备	-	-	-	-	-	3,586,541	(3,586,541)	-	-	-
2.对股东的分配	-	-	-	-	-	-	(6,988,842)	(6,988,842)	(62,563)	(7,051,405)
3.对其他权益工具持有者的分配	-	-	-	-	-	-	(420,000)	(420,000)	-	(420,000)
(六) 其他综合损益结转留存收益	-	-	-	199,394	-	-	(199,394)	-	-	-
三、 本年年末余额	8,628,200	28,600,869	20,000,000	10,465,813	4,314,100	21,383,765	75,342,743	168,735,490	1,751,679	170,487,169

于 2024 年 12 月 31 日，本集团未分配利润余额中包含归属于母公司的子公司当年提取的盈余公积金额为人民币 21,911 千元。

中国太平洋人寿保险股份有限公司
 股东权益变动表
 2025年度
 (除特别注明外, 金额单位均为人民币千元)

	2025 年							股东权益合计
	股本	资本公积	其他权益工具	其他综合损益	盈余公积	一般风险准备	未分配利润	
一、 本年年初余额	8,628,200	28,733,272	20,000,000	8,473,916	4,314,100	21,213,889	76,792,317	168,155,694
二、 本年增减变动金额	-	(15,862)	-	(32,042,553)	-	4,209,967	30,232,655	2,384,207
(一) 净利润	-	-	-	-	-	-	42,099,670	42,099,670
(二) 其他综合损益	-	-	-	(32,100,359)	-	-	-	(32,100,359)
综合收益总额	-	-	-	(32,100,359)	-	-	42,099,670	9,999,311
(三) 权益法核算引起的其他权益变动	-	(15,862)	-	-	-	-	-	(15,862)
(四) 利润分配	-	-	-	-	-	4,209,967	(11,809,209)	(7,599,242)
1.提取一般风险准备	-	-	-	-	-	4,209,967	(4,209,967)	-
2.对股东的分配	-	-	-	-	-	-	(6,988,842)	(6,988,842)
3.对其他权益工具持有者的分配	-	-	-	-	-	-	(610,400)	(610,400)
(五) 其他综合损益结转留存收益	-	-	-	57,806	-	-	(57,806)	-
三、 本年年末余额	8,628,200	28,717,410	20,000,000	(23,568,637)	4,314,100	25,423,856	107,024,972	170,539,901

中国太平洋人寿保险股份有限公司
 股东权益变动表（续）
 2025年度
 （除特别注明外，金额单位均为人民币千元）

	2024 年							
	股本	资本公积	其他权益工具	其他综合损益	盈余公积	一般风险准备	未分配利润	股东权益合计
一、 本年年初余额	8,628,200	28,731,818	11,998,377	5,981,692	4,314,100	17,631,749	52,161,293	129,447,229
二、 本年增减变动金额	-	1,454	8,001,623	2,492,224	-	3,582,140	24,631,024	38,708,465
(一) 净利润	-	-	-	-	-	-	35,821,400	35,821,400
(二) 其他综合损益	-	-	-	2,292,830	-	-	-	2,292,830
综合收益总额	-	-	-	2,292,830	-	-	35,821,400	38,114,230
(三) 权益法核算引起的其他权益变动	-	4,013	-	-	-	-	-	4,013
(四) 所有者投入和减少资本	-	(2,559)	8,001,623	-	-	-	-	7,999,064
1.其他权益工具持有者投入资本	-	(2,559)	8,001,623	-	-	-	-	7,999,064
(五) 利润分配	-	-	-	-	-	3,582,140	(10,990,982)	(7,408,842)
1.提取一般风险准备	-	-	-	-	-	3,582,140	(3,582,140)	-
2.对股东的分配	-	-	-	-	-	-	(6,988,842)	(6,988,842)
3.对其他权益工具持有者的分配	-	-	-	-	-	-	(420,000)	(420,000)
(六) 其他综合损益结转留存收益	-	-	-	199,394	-	-	(199,394)	-
三、 本年年末余额	8,628,200	28,733,272	20,000,000	8,473,916	4,314,100	21,213,889	76,792,317	168,155,694

(四) 现金流量表

中国太平洋人寿保险股份有限公司
合并现金流量表
2025年度
(除特别注明外, 金额单位均为人民币千元)

	<u>2025 年</u>	<u>2024 年</u>
一、经营活动产生的现金流量		
收到签发保险合同保费取得的现金	298,623,610	263,593,111
保单质押贷款净减少额	1,522,324	521,590
收到的税收返还	22,857	95,424
收到其他与经营活动有关的现金	3,997,923	3,803,217
经营活动现金流入小计	<u>304,166,714</u>	<u>268,013,342</u>
支付签发保险合同赔款的现金	(58,102,540)	(53,608,547)
支付分入再保险合同的现金净额	(3,314,619)	(2,265,498)
支付分出再保险合同的现金净额	(760,012)	(1,363,558)
支付手续费及佣金的现金	(15,692,098)	(16,857,008)
支付给职工以及为职工支付的现金	(8,706,060)	(8,759,581)
支付的各项税费	(2,090,609)	(1,536,822)
支付其他与经营活动有关的现金	(38,562,883)	(39,640,548)
经营活动现金流出小计	<u>(127,228,821)</u>	<u>(124,031,562)</u>
经营活动产生的现金流量净额	<u>176,937,893</u>	<u>143,981,780</u>
二、投资活动产生的现金流量		
收回投资收到的现金	517,876,784	563,675,883
取得投资收益和利息收入收到的现金	65,417,202	58,282,787
处置子公司及其他营业单位收到的现金净额	488,637	293,467
处置固定资产、无形资产和其他长期资产收到的现金净额	121,477	8,382
收到的其他与投资活动有关的现金	115,611	-
投资活动现金流入小计	<u>584,019,711</u>	<u>622,260,519</u>
投资支付的现金	(753,277,721)	(826,038,934)
取得子公司及其他营业单位支付的现金净额	(6,096,681)	(4,600,000)
购建固定资产、无形资产和其他长期资产支付的现金	(2,155,613)	(2,738,589)
支付其他与投资活动有关的现金	(321,608)	(77,667)
投资活动现金流出小计	<u>(761,851,623)</u>	<u>(833,455,190)</u>
投资活动使用的现金流量净额	<u>(177,831,912)</u>	<u>(211,194,671)</u>

中国太平洋人寿保险股份有限公司
合并现金流量表（续）
2025年度
（除特别注明外，金额单位均为人民币千元）

	<u>2025 年</u>	<u>2024 年</u>
三、筹资活动产生的现金流量		
吸收投资收到的现金	-	7,999,902
回购业务资金净增加额	39,932,156	70,913,906
收到其他与筹资活动有关的现金	19,637,882	16,000,000
筹资活动现金流入小计	<u>59,570,038</u>	<u>94,913,808</u>
偿还债务支付的现金	(16,000,000)	(8,218,440)
分配股利、利润或偿付利息支付的现金	(11,166,303)	(9,515,171)
支付其他与筹资活动有关的现金	(1,947,490)	(3,880,610)
筹资活动现金流出小计	<u>(29,113,793)</u>	<u>(21,614,221)</u>
筹资活动产生的现金流量净额	<u>30,456,245</u>	<u>73,299,587</u>
四、汇率变动对现金及现金等价物的影响	<u>(31,756)</u>	<u>12,254</u>
五、现金及现金等价物净增加额	29,530,470	6,098,950
加：年初现金及现金等价物余额	24,060,702	17,961,752
六、年末现金及现金等价物余额	<u>53,591,172</u>	<u>24,060,702</u>

中国太平洋人寿保险股份有限公司
现金流量表
2025年度
(除特别注明外，金额单位均为人民币千元)

	<u>2025 年</u>	<u>2024 年</u>
一、经营活动产生的现金流量		
收到签发保险合同保费取得的现金	294,530,121	261,260,783
保单质押贷款净减少额	1,522,000	521,911
收到其他与经营活动有关的现金	930,064	1,944,070
经营活动现金流入小计	<u>296,982,185</u>	<u>263,726,764</u>
支付签发保险合同赔款的现金	(58,007,260)	(53,550,223)
支付分入再保险合同的现金净额	(3,314,619)	(2,265,498)
支付分出再保险合同的现金净额	(233,747)	(157,373)
支付手续费及佣金的现金	(15,129,668)	(16,674,866)
支付给职工以及为职工支付的现金	(7,530,173)	(7,719,182)
支付的各项税费	(1,571,753)	(1,057,893)
支付其他与经营活动有关的现金	(37,844,399)	(39,391,619)
经营活动现金流出小计	<u>(123,631,619)</u>	<u>(120,816,654)</u>
经营活动产生的现金流量净额	<u>173,350,566</u>	<u>142,910,110</u>
二、投资活动产生的现金流量		
收回投资收到的现金	466,947,567	511,913,538
取得投资收益和利息收入收到的现金	64,636,753	57,402,866
处置子公司及其他营业单位收到的现金净额	16,660,141	8,802,861
处置固定资产、无形资产和其他长期资产收到的现金净额	121,154	8,284
投资活动现金流入小计	<u>548,365,615</u>	<u>578,127,549</u>
投资支付的现金	(688,531,153)	(776,637,275)
取得子公司及其他营业单位支付的现金净额	(35,526,598)	(15,669,520)
购建固定资产、无形资产和其他长期资产支付的现金	(627,511)	(735,853)
投资活动现金流出小计	<u>(724,685,262)</u>	<u>(793,042,648)</u>
投资活动使用的现金流量净额	<u>(176,319,647)</u>	<u>(214,915,099)</u>

中国太平洋人寿保险股份有限公司
现金流量表（续）
2025年度
（除特别注明外，金额单位均为人民币千元）

	<u>2025 年</u>	<u>2024 年</u>
三、筹资活动产生的现金流量		
吸收投资收到的现金	-	7,999,902
回购业务资金净增加额	34,626,438	73,391,129
收到其他与筹资活动有关的现金	19,800,000	16,000,000
筹资活动现金流入小计	<u>54,426,438</u>	<u>97,391,031</u>
偿还债务支付的现金	(16,000,000)	(8,218,440)
分配股利、利润或偿付利息支付的现金	(11,066,883)	(9,371,500)
支付其他与筹资活动有关的现金	(603,190)	(722,278)
筹资活动现金流出小计	<u>(27,670,073)</u>	<u>(18,312,218)</u>
筹资活动产生的现金流量净额	<u>26,756,365</u>	<u>79,078,813</u>
四、汇率变动对现金及现金等价物的影响	<u>(28,780)</u>	<u>9,668</u>
五、现金及现金等价物净增加额	23,758,504	7,083,492
加：年初现金及现金等价物余额	<u>22,296,776</u>	<u>15,213,284</u>
六、年末现金及现金等价物余额	<u><u>46,055,280</u></u>	<u><u>22,296,776</u></u>

（五）财务报表附注

1、 财务报表的编制基础

本财务报表按照财政部于2006年2月15日及以后期间颁布的《企业会计准则—基本准则》、各项具体会计准则及其他相关规定（以下合称“企业会计准则”）编制。

本财务报表以持续经营为基础编制。

遵循企业会计准则的声明

本财务报表符合企业会计准则的要求，真实、完整地反映了本公司及本集团于2025年12月31日的财务状况以及2025年度的经营成果和现金流量等有关信息。

本公司及本集团2025年度财务报表所载财务信息根据下列依照企业会计准则所制定的重要会计政策和会计估计编制。

本集团根据经营特点确定具体会计政策和会计估计，主要体现在金融工具的确认和计量、保险合同的确认和计量、收入的确认等。

2、 重要会计政策和会计估计

参见本报告附件：《2025年度中国太平洋人寿保险股份有限公司已审财务报表》

3、 会计估计变更

根据财政部发布的新保险合同准则（财会〔2020〕20号）实施问答，本集团根据新保险合同准则第九章要求披露保险合同计量方法、输入值和假设、余额调节表等相关信息，已经满足《企业会计准则第28号——会计政策、会计

估计变更和差错更正》中有关保险合同会计估计变更的披露要求，无需重复披露。

4、 税项

本年度，本集团中国境内业务应缴纳的主要税项及其税率列示如下：

- | | |
|---------|--|
| 企业所得税 | - 按现行税法与有关规定所确定的应纳税所得额的25%计缴。 |
| 增值税 | - 按现行税法与有关规定所确定的应纳税增值额(应纳税额按应纳税销售额乘以适用税率扣除当期允许抵扣的进项税后的余额计算)计缴，适用税率3%、5%、6%、9%或13%。 |
| 城市维护建设税 | - 按实际缴纳的增值税的1%、5%或7%计缴。 |
| 教育费附加 | - 按实际缴纳的增值税的3%计缴。 |
| 地方教育费附加 | - 按实际缴纳的增值税的2%计缴。 |

本集团中国境外业务应缴纳的主要税项及其税率根据当地税法有关规定缴纳。

本集团计缴的税项将由有关税务机关核定。

5、合并财务报表的合并范围

1) 于2025年12月31日，本公司拥有下列已合并子公司：

名称	经营范围	成立地、 注册地及 经营所在地	注册资本 (除特别注明外， 人民币千元)	股本/实收资本 (除特别注明外， 人民币千元)	本公司所占		本公司表决 权比例(%)
					直接	间接	
City Island Developments Limited (以下简称“City Island”)	投资控股	英属 维尔京群岛	美元 50,000 元	美元 1,000 元	100.00	-	100.00
Great Winwick Limited*	投资控股	英属 维尔京群岛	美元 50,000 元	美元 100 元	-	100.00	100.00
伟域(香港)有限公司*	投资控股	香港	港币 10,000 元	港币 1 元	-	100.00	100.00
Newscott Investments Limited*	投资控股	英属 维尔京群岛	美元 50,000 元	美元 100 元	-	100.00	100.00
新城(香港)投资有限公司*	投资控股	香港	港币 10,000 元	港币 1 元	-	100.00	100.00
上海新汇房产开发有限公司 (以下简称“新汇房产”)*	房地产	上海	美元 15,600 千元	美元 15,600 千元	-	100.00	100.00
上海和汇房产开发有限公司 (以下简称“和汇房产”)*	房地产	上海	美元 46,330 千元	美元 46,330 千元	-	100.00	100.00
天津隆融置业有限公司 (以下简称“天津隆融”)	房地产	天津	353,690	353,690	100.00	-	100.00

5、合并财务报表的合并范围（续）

1) 于2025年12月31日，本公司拥有下列已合并子公司：（续）

名称	经营范围	成立地、 注册地及 经营所在地	注册资本 (除特别注明外, 人民币千元)	股本/实收资本 (除特别注明外, 人民币千元)	本公司所占		本公司表决 权比例(%)
					权益比例 (%)	直接 间接	
太平洋保险养老产业投资管理有限责 任公司 (以下简称“养老投资公司”)	养老产业投资等	上海	5,000,000	5,000,000	100.00	-	100.00
长江养老保险股份有限公司 (以下简称“长江养老”)	年金业务、养老保险资 产管理业务	上海	3,000,000	3,000,000	62.16	-	62.16
太平洋医疗健康管理有限公司 (以下简称“太平洋医疗健康”)	医疗咨询服务等	上海	2,200,000	2,200,000	100.00	-	100.00
太保养老产业发展(成都)有限公司 (以下简称“成都项目公司”)	养老投资、房地产开发 经营等	成都	1,083,475	1,083,475	100.00	-	100.00
太保养老(杭州)有限公司 (以下简称“杭州项目公司”)	养老投资、房地产开发 经营等	杭州	1,200,000	1,073,000	100.00	-	100.00
太保养老(厦门)有限公司 (以下简称“厦门项目公司”)	养老投资、房地产开发 经营等	厦门	900,000	900,000	100.00	-	100.00
太保养老(南京)有限公司 (以下简称“南京项目公司”)	养老投资、房地产开发 经营等	南京	702,000	588,556	100.00	-	100.00
太保康养(上海)实业发展有限公司 (以下简称“上海(普陀)项目公司”)	养老投资、房地产开发 经营等	上海	250,000	250,000	100.00	-	100.00
太保家园(成都)养老服务有限公司 (以下简称“成都服务公司”)	养老服务、机构养老服 务、健康咨询服务等	成都	60,000	43,000	-	100.00	100.00

5、合并财务报表的合并范围（续）

1) 于2025年12月31日，本公司拥有下列已合并子公司：（续）

名称	经营范围	成立地、 注册地及 经营所在地	注册资本 (除特别注明外, 人民币千元)	股本/实收资本 (除特别注明外, 人民币千元)	本公司所占		本公司表决 权比例 (%)
					权益比例 (%)	直接 间接	
太保(大理)颐老院有限公司 (以下简称“大理项目公司”)	养老项目建设与管理、 养老服务等	大理	608,000	608,000	-	76.00	76.00
太保家园(杭州)养老服务有限公司 (以下简称“杭州服务公司”)	养老服务、机构养老服 务、健康咨询服务等	杭州	60,000	42,200	-	100.00	100.00
太保养老(武汉)有限公司 (以下简称“武汉项目公司”)	养老服务、房地产开发 经营等	武汉	980,000	980,000	100.00	-	100.00
北京博瑞和铭保险代理有限公司 (以下简称“博瑞和铭”)	保险代理业务	北京	52,000	52,000	100.00	-	100.00
中国太平洋人寿保险(香港)有限公司 (以下简称“太保寿险(香港)”)	人身保险	香港	4,000,000 千元	4,000,000 千元	100.00	-	100.00
上海崇明太保家园养老服务有限公司 (以下简称“上海(崇明)服务公司”)	养老项目建设与管理、 养老服务等	上海	1,253,000	1,070,000	-	100.00	100.00
上海普陀太保家园养老服务有限公司 (以下简称“上海(普陀)服务公司”)	养老服务、护理机构服 务、健康咨询服务等	上海	30,000	28,000	-	100.00	100.00
太保养老服务(青岛)有限公司 (以下简称“青岛服务公司”)	养老服务、房地产开发 经营等	青岛	227,000	193,000	-	100.00	100.00
太保养老(北京)有限公司 (以下简称“北京项目公司”)	养老服务、房地产开发 经营等	北京	800,000	800,000	100.00	-	100.00
太保养老(郑州)有限公司 (以下简称“郑州项目公司”)	养老服务、房地产开发 经营等	郑州	650,000	650,000	100.00	-	100.00

5、合并财务报表的合并范围（续）

1) 于2025年12月31日，本公司拥有下列已合并子公司：（续）

名称	经营范围	成立地、 注册地及 经营所在地	注册资本 (除特别注明外, 人民币千元)	股本/实收资本 (除特别注明外, 人民币千元)	本公司所占		本公司表决 权比例(%)
					权益比例(%)	权比例(%)	
					直接	间接	
太保健康管理(三亚)有限公司 (以下简称“三亚项目公司”)	养老服务、房地产开发 经营等	三亚	490,000	490,000	100.00	-	100.00
鑫保裕(广州)有限公司 (以下简称“鑫保裕”)	办公服务、物业管理、 非居住房地产租赁等	广州	3,650,000	3,649,990	-	89.96	100.00
太保家园(厦门)养老服务有限公司 (以下简称“厦门服务公司”)	养老服务、机构养老服 务、健康咨询服务等	厦门	40,000	30,000	-	100.00	100.00
太保家园(南京)养老服务有限公司 (以下简称“南京服务公司”)	养老服务、机构养老服 务、健康咨询服务等	南京	30,000	7,000	-	100.00	100.00
上海静安太保家园养老服务有限公司 (以下简称“上海(静安)服务公司”)	养老项目建设与管理、 养老服务等	上海	426,367	426,367	-	100.00	100.00
太保家园(武汉)养老服务有限公司 (以下简称“武汉服务公司”)	养老服务、护理机构服 务、健康咨询服务等	武汉	30,000	18,500	-	100.00	100.00
厦门源中康复医院有限公司 (以下简称“厦门康复医院”)	医疗服务、医院管理等	厦门	160,000	160,000	-	100.00	100.00
济南源中康复医院有限公司 (以下简称“济南康复医院”)	医疗服务、医院管理等	济南	260,000	152,000	-	100.00	100.00
太保养老(广州)有限公司 (以下简称“广州项目公司”)	养老投资、房地产开发 经营等	广州	830,000	518,000	100.00	-	100.00

5、合并财务报表的合并范围（续）

1) 于2025年12月31日，本公司拥有下列已合并子公司：（续）

名称	经营范围	成立地、注册地及经营所在地	注册资本 (除特别注明外，人民币千元)	股本/实收资本 (除特别注明外，人民币千元)	本公司所占		本公司表决权比例(%)
					权益比例(%)	直接	
太保养老(苏州)有限公司 (以下简称“苏州项目公司”)	养老服务、房地产租赁等	苏州	300,000	300,000	100.00	-	100.00
太保家园(苏州)养老服务有限公司 (以下简称“苏州服务公司”)	养老服务、机构养老服务、健康咨询服务等	苏州	30,000	11,000	-	100.00	100.00
太保家园(郑州)养老服务有限公司 (以下简称“郑州服务公司”)	老年人、残疾人养护服务	郑州	45,000	10,000	-	100.00	100.00
太保家园(北京)养老服务有限公司 (以下简称“北京服务公司”)	老年人、残疾人养护服务	北京	30,000	3,000	-	100.00	100.00
太保南山居(上海)养老服务有限公司 (以下简称“南山居服务公司”)	养老服务、护理机构服务等	上海	5,600	5,600	-	100.00	100.00
太保家园(三亚)养老服务有限公司 (以下简称“三亚服务公司”)	养老服务、住宿服务、餐饮服务	三亚	30,000	13,000	-	100.00	100.00
上海瑞永景房地产开发有限公司 (以下简称“瑞永景房产”)	房地产开发经营、物业管理等	上海	14,050,000	14,050,000	70.00	-	70.00

* City Island的子公司

5、 合并财务报表的合并范围（续）

2) 本年度发生的非同一控制下企业合并

	股权取得时点	股权取得成本 人民币(千元)	股权取得 比例(%)	股权取得方式	购买日	购买日的 确定依据	购买日至期末 被购买方的营 业收入 人民币(千元)	购买日至期末 被购买方的净 利润 人民币(千元)	购买日至期末 被购买方的现 金流量 净额 人民币(千元)
瑞永景房产	2018年 7月24日	9,835,000	70.00	现金出资	2025年 6月30日	控制权转让日	193,819	(347,279)	39,033

5、合并财务报表的合并范围（续）

3) 于2025年12月31日，纳入本集团合并范围的主要结构化主体如下：

名称	本集团投资 占比(%)	产品规模 人民币(千元)	业务性质
太保致远1号私募证券投资基金 (以下简称“太保致远1号”)	100.00	19,776,709	本基金的投资范围包括：（1）权益类：国内证券交易所依法发行上市的股票（含定向增发，不含新股申购）、港股通标的范围内的股票；（2）固定收益类：现金、银行活期存款、债券通用质押式逆回购。
国联安增富一年定期开放纯债债券 型发起式证券投资基金 (以下简称“国联安增富基金”)	99.37	8,062,610	本基金的投资范围为具有良好流动性的金融工具，包括国债、政府机构债券、地方政府债券、金融债、企业债、公司债、央行票据、中期票据、短期融资券、超短期融资券、中小企业私募债、资产支持证券、次级债、可分离交易可转债的纯债部分、债券回购、银行存款(协议存款、通知存款以及定期存款)、同业存单、货币市场工具、国债期货以及法律法规或中国证券监督管理委员会（以下简称“中国证监会”）允许基金投资的其他金融工具(但须符合中国证监会相关规定)。
国联安增裕一年定期开放纯债债券 型发起式证券投资基金 (以下简称“国联安增裕基金”)	87.47	7,635,690	本基金的投资范围为具有良好流动性的金融工具，包括国债、政府机构债券、地方政府债券、金融债、企业债、公司债、央行票据、中期票据、短期融资券、超短期融资券、中小企业私募债、资产支持证券、次级债、可分离交易可转债的纯债部分、债券回购、银行存款(协议存款、通知存款以及定期存款)、同业存单、货币市场工具、国债期货以及法律法规或中国证监会允许基金投资的其他金融工具(但须符合中国证监会相关规定)。
太平洋-宁波轨交基础设施债权投资 计划 (以下简称“宁波轨交”)	100.00	5,000,000	本产品以债权方式投资于偿债主体宁波市轨道交通集团有限公司投资的宁波轨道交通3号线二期工程项目。
太保鑫益壹号私募投资基金(上海) 合伙企业(有限合伙) (以下简称“鑫益壹号”)	89.96	4,600,000	本基金的投资范围为以私募基金从事股权投资、投资管理、资产管理等活动(须在中国证券投资基金业协会完成备案登记后方可从事经营活动)(除依法须经批准的项目外，凭营业执照依法自主开展经营活动)。

6、财务报表主要项目注释

参见本报告附件：《2025年度中国太平洋人寿保险股份有限公司已审财务报表》

7、或有事项

鉴于保险业务的业务性质，本集团在开展日常业务过程中会涉及对或有事项及法律诉讼的各种估计，包括在诉讼中作为原告与被告及在仲裁中作为申请人与被申请人。上述纠纷产生的不利影响主要包括对保单提出的索赔。本集团已对可能发生的损失计提准备，包括当管理层参考律师意见并能对上述诉讼结果做出合理估计后，对保单等索赔计提的准备。对于无法合理预计结果或管理层认为败诉可能性极小的未决诉讼或可能的违约，不计提相关准备。

除上述性质的诉讼以外，于2025年12月31日，本集团尚有作为被起诉方的若干未决诉讼。本集团根据预计损失的金额，对上述未决诉讼计提了预计负债，而本集团将仅会就任何超过已计提准备的索赔承担或有责任。对于无法合理预计结果或管理层认为败诉可能性极小的未决诉讼或可能的违约，不计提相关准备。

8、资产负债表日后事项

本集团无其他重大的资产负债表日后事项。

（六）审计报告的主要意见

公司于2025年聘请了安永华明会计师事务所（特殊普通合伙）（以下简称“安永”）担任公司境内审计机构。公司2025年年度财务报告已经安永审计，并出具了无保留意见的审计报告。安永认为，上述公司的财务报表在所有重大方面按照企业会计准则的规定编制，公允反映了公司2025年12月31日的合并及公司财务状况以及2025年度的合并及公司的经营成果和现金流量。

三、保险责任准备金信息¹

(一) 保险合同负债评估方法说明

1、一般方法

本集团以合同组作为计量单元，在合同组初始确认时按照履约现金流量与合同服务边际之和对保险合同负债进行初始计量。合同服务边际，是指企业因在未来提供保险合同服务而将于未来确认的未赚利润。履约现金流量包括下列各项：

- 与履行保险合同直接相关的未来现金流量的估计；
- 货币时间价值及金融风险调整；
- 非金融风险调整。

非金融风险调整，是指企业在履行保险合同时，因承担非金融风险导致的未来现金流量在金额和时间方面的不确定性而要求得到的补偿。履约现金流量的估计不考虑企业自身的不履约风险。

本集团在合同组初始确认时计算下列各项之和：

- 履约现金流量；
- 在该日终止确认保险获取现金流量资产以及其他相关资产或负债对应的现金流量；
- 合同组内合同在该日产生的现金流量。

上述各项之和反映为现金净流入的，本集团将其确认为合同服务边际；反映为现金净流出的，本集团将其作为首日亏损计入当期损益。

本集团在资产负债表日按照未到期责任负债与已发生赔款负债之和对保险合同负债进行后续计量。未到期责任负债包括资产负债表日分摊至保险合同组的、与未到期责任有关的履约现金流量和当

¹ 公司已切换至新会计准则且原要求列报的准备金财务报表项目已不再适用。

日该合同组的合同服务边际。已发生赔款负债包括资产负债表日分摊至保险合同组的、与已发生赔案及其他相关费用有关的履约现金流量。

本集团将货币时间价值及金融风险的影响导致的未到期责任负债和已发生赔款负债账面价值变动额，作为保险合同金融变动额。

本集团考虑持有的相关资产及其会计处理，在合同组合层面对保险合同金融变动额的会计处理做出下列会计政策选择：

- 将保险合同金融变动额全额计入当期保险财务损益；
- 将保险合同金融变动额分解计入当期保险财务损益和其他综合收益。在合同组剩余期限内，采用系统合理的方法确定计入各个期间保险财务损益的金额，其与保险合同金融变动额的差额计入其他综合收益。

2、具有直接参与分红特征的保险合同组计量的特殊方法（“浮动收费法”）

本集团在合同开始日评估一项合同是否为具有直接参与分红特征的保险合同，后续不再重新评估。分入和分出的再保险合同，不适用具有直接参与分红特征的保险合同计量的特殊方法。

本集团按照基础项目公允价值扣除浮动收费的差额，估计具有直接参与分红特征的保险合同组的履约现金流量。浮动收费，是指本集团因代保单持有人管理基础项目并提供投资相关服务而取得的对价，等于基础项目公允价值中本集团享有份额减去不随基础项目回报变动的履约现金流量。

3、亏损保险合同组计量的特殊方法

合同组在初始确认时发生首日亏损的，或合同组合中的合同归入其所属亏损合同组而新增亏损的，本集团确认亏损并计入当期保

险服务费用，同时将该亏损部分增加未到期责任负债账面价值。初始确认时，亏损合同组的保险合同负债账面价值等于其履约现金流量。

发生下列情形之一导致合同组在后续计量时发生亏损的，本集团确认亏损并计入当期保险服务费用，同时将该亏损部分增加未到期责任负债账面价值：

- 因与未来服务相关的未来现金流量或非金融风险调整的估计发生变更，导致履约现金流量增加额超过合同服务边际账面价值。
- 对于具有直接参与分红特征的保险合同组，其基础项目公允价值中本集团享有份额的减少额超过合同服务边际账面价值。

本集团在确认合同组的亏损后，将未到期责任负债账面价值的下列变动额，采用系统合理的方法分摊至未到期责任负债中的亏损部分和其他部分：

- (1) 因发生保险服务费用而减少的未来现金流量的现值；
- (2) 因相关风险释放而计入当期损益的非金融风险调整的变动金额；
- (3) 保险合同金融变动额。

本集团在确认合同组的亏损后，还将进行如下的会计处理：

- 将因与未来服务相关的未来现金流量或非金融风险调整的估计变更所导致的履约现金流量增加额，以及具有直接参与分红特征的保险合同组的基础项目公允价值中本集团享有份额的减少额，确认为新增亏损并计入当期保险服务费用，同时将该亏损部分增加未到期责任负债账面价值。

- 将因与未来服务相关的未来现金流量或非金融风险调整的估计变更所导致的履约现金流量减少额，以及具有直接参与分红特征的保险合同组的基础项目公允价值中本集团享有份额的增加额，减少未到期责任负债的亏损部分，冲减当期保险服务费用；超出亏损部分的金额，确认为合同服务边际。

4、保险合同组计量的简化处理方法（“保费分配法”）

符合下列条件之一的，本集团可以采用保费分配法简化合同组的计量：

- 本集团能够合理预计采用简化处理规定与根据前述一般方法计量合同组未到期责任负债的结果无重大差异。预计履约现金流量在赔案发生前将发生重大变化的，表明该合同组不符合本条件。
- 该合同组内各项合同的责任期不超过一年。

本集团对其签发的保险合同采用保费分配法时，假设初始确认时该合同所属合同组合内不存在亏损合同，该假设与相关事实和情况不符的除外。

本集团采用保费分配法计量合同组时，初始确认时未到期责任负债账面价值等于已收保费减去初始确认时发生的保险获取现金流量，减去（或加上）在合同组初始确认时终止确认的保险获取现金流量资产以及其他相关资产或负债的金额。资产负债表日未到期责任负债账面价值等于期初账面价值加上当期已收保费，减去当期发生的保险获取现金流量，加上当期确认为保险服务费用的保险获取现金流量摊销金额和针对融资成分的调整金额，减去因当期提供保险合同服务而确认为保险服务收入的金额和当期已付或转入已发生

赔款负债中的投资成分。相关事实和情况表明合同组在责任期内存在亏损时，本集团将该日与未到期责任相关的履约现金流量超过按上述方法确定的未到期责任负债账面价值的金额，计入当期保险服务费用，同时增加未到期责任负债账面价值。本集团根据与已发生赔案及其他相关费用有关的履约现金流量计量已发生赔款负债。

（二）主要评估假设说明

于资产负债表日，本集团在计量保险合同负债过程中须对保险合同边界内的履约现金流量现值作出合理估计，该估计以资产负债表日可获取的当前信息为基础，按照各种情形的可能结果及相关概率计算确定，同时考虑一定的非金融风险调整。

履约现金流量计量使用的主要假设包括折现率、保险事故发生率（主要包括死亡率和疾病发生率）、赔付率、退保率、费用、保单红利及非金融风险调整假设等。

1、折现率

本集团对于不随基础项目回报而变动的预计现金流量，采用自下而上的方法确定现金流量对应的折现率，在考虑货币时间价值影响的基础上，以基础利率曲线附加综合溢价确定折现率假设。综合溢价考虑税收、流动性效应和其他因素等确定。2025年12月31日采用的即期折现率假设为1.84%至4.80%（2024年12月31日：1.73%至4.80%）。

本集团对于随基础项目回报而变动的预计现金流量，采用对应资产组合未来预期投资收益率为折现率。

折现率假设受未来宏观经济、资本市场、保险资金投资渠道、投资策略等因素影响，存在不确定性。本集团以资产负债表日可获取的当前信息为基础确定折现率假设。

2、死亡率和疾病发生率

死亡率假设是基于本集团以往的死亡率经验数据及对当前和预期未来的发展趋势等因素确定。死亡率假设采用中国人身保险行业标准的生命表《中国人身保险业经验生命表(2010-2013)》的相应百分比表示。

疾病发生率假设是基于行业发病率或产品定价假设及以往的发病率经验数据、对当前和未来预期的发展趋势等因素确定。

死亡率及疾病发生率假设受未来国民生活方式改变、医疗技术发展及社会条件进步等因素影响，存在不确定性。本集团以资产负债表日可获取的当前信息为基础确定死亡率及疾病发生率假设。

3、赔付率

本集团根据实际经验和未来的发展变化趋势确定合理估计值，作为赔付率假设。

4、退保率

退保率假设是基于本集团产品特征、以往的保单退保率经验数据，对当前和未来预期的估计而确定。退保率假设按照定价利率水平、产品类别和销售渠道的不同而分别确定。

退保率假设受未来宏观经济、市场竞争等因素影响，存在不确定性。本集团以资产负债表日可获取的当前信息为基础确定退保率假设。

5、费用

费用假设是基于本集团费用分析结果及对未来的预期，主要包括：保险获取现金流量、保单管理和维持费用、理赔费用等。

费用假设受未来通货膨胀、市场竞争等因素影响，存在不确定性。本集团以资产负债表日可获取的当前信息为基础确定费用假设。

6、保单红利

保单红利假设基于分红保险账户的预期投资收益率、本集团的红利政策及保单持有人的合理预期等因素确定。

保单红利假设受上述因素影响，存在不确定性。本集团以资产负债表日可获取的当前信息为基础确定保单红利假设。

7、非金融风险调整

本集团采用置信水平法等方法确定非金融风险调整。于2025年12月31日，本集团计量签发的保险合同及分出的再保险合同的非金融风险调整的置信水平均为75%（2024年12月31日：置信水平为75%）。

（三）保险合同负债评估结果（单位：千元）

2025年本集团保险合同负债较年初增长10.6%，保险合同负债增长主要是业务规模的扩大和保险责任的累积所致。

项目	2024年12月31日	2025年12月31日
保险合同负债	2,089,629,146	2,310,529,331
其中：未采用保费分配法	2,084,447,931	2,305,266,140
采用保费分配法	5,181,215	5,263,191

四、风险管理状况信息

（一）风险评估

1、保险风险

保险风险是指由于死亡率、疾病发生率、赔付率、退保率、费用率等假设的实际经验与预期发生不利偏离而造成损失的风险。

2025年末，偿二代二期规则下，公司寿险保险风险最低资本822.02

亿元，非寿险保险风险最低资本16.02亿元。保险风险整体在公司可承受范围内。

公司已建立完善的新产品开发和产品管理工作机制，围绕客户需求开发、管理产品，以机构、业务员、客户、产品为基础维度，形成综合性核保风控体系；通过规范理赔作业流程以及理赔系统，加强理赔作业标准化、实施标准化管理，有效控制理赔风险；完善继续率管理机制，对中远端退保、刚性退保、保障不足等情况分别采取应对措施；建立健全再保险管理工作机制，按照要求执行再保险管理流程、再保险限额及权限审批；根据准备金评估相关管理制度要求，定期开展准备金充足性检验。

2、市场风险

市场风险是指由于利率、权益价格、房地产价格、汇率等不利变动导致保险公司遭受非预期损失的风险。2025年末，偿二代二期规则下，市场风险最低资本1544.07亿元，其中利率风险和权益价格风险最低资本分别为649.07亿元、1092.33亿元。公司市场风险整体可控。

公司制定了与业务性质、经营规模及风险特征相适应，与整体发展战略、资本实力及风险偏好相一致的市场风险管理政策，构建了资产端与负债端协同联动的资产负债管理机制，以及全流程风险报告与应急处置机制，持续提升投资风险系统化、精细化、穿透式管理能力。公司依托自主建设的投资中台系统，对利率风险、权益价格风险、集中度风险等关键风险实施全周期动态监测与量化管控，实现全口径、全层级资产穿透管理，全面筑牢投资业务风险防控坚实防线。

3、信用风险

信用风险是指由于利差的不利变动，或者由于交易对手不能履行或不能按时履行其合同义务，或者交易对手信用状况的不利变动，导致保险公司遭受非预期损失的风险。2025年末，偿二代二期规则下，信用风险最低资本510.42亿元，其中交易对手违约风险和利差风险的最低资本分别为335.90亿元、309.40亿元。信用风险整体在公司可承受范围内。

公司在太保集团统一信用风险管控机制下，开展投资信用风险管理，从制度、流程、工具等方面建立了覆盖全口径信用资产投前准入、投后监控预警与跟踪评估、风险处置的完整体系，通过信用风险管控信息系统，实现行业、区域等信用风险限额系统线上监测。同时，公司建立了再保交易对手资信评级、预警机制，并将应收款项信用风险管控要求融入日常管理工作。

4、操作风险

操作风险是指由于内部程序、员工、信息科技系统存在问题以及外部事件造成损失的风险，包括法律风险（但不包括战略风险和声誉风险）。

公司制定了《操作风险管理办法》，明确了操作风险的治理架构与工作机制，配套建立了操作风险管理工具的相关制度，运用操作风险与控制自评估、操作风险损失数据收集、关键风险指标等工具，持续对操作风险情况进行监测与分析。公司重点推进矩阵式合规风险管理体系建设，以机构为统筹、条线为主体，各部门及岗位共同参与，通过横向贯通、纵向穿透的立体矩阵方式，从制度安排和运行机制上保障合规风控目标共建、资源共享、责任权利共担。公司持续拓展操作风险信息化管控的广度与深度，通过系统化控制手段，实现关键领域操作执行的可控、可溯。公司高度重视风险排

查，总公司各业务部门及分支机构结合监管政策要求与公司管理制度，不定期开展各类风险排查工作。2025年，结合操作风险关键指标监测与损失数据收集情况，公司操作风险总体可控。

5、流动性风险

流动性风险是指保险公司无法及时获得充足资金或无法及时以合理成本获得充足资金，以支付到期债务或履行其他支付义务的风险。

公司建立了覆盖资产端与负债端、一线部门与后援部门的投资账户现金流管理体系，涵盖现金流预测、复核、分析及划拨等环节。公司在月末、年末以及业务发展计划发生重大调整时，开展分账户现金流预测工作，并对实际现金流与预测值之间的偏差进行复核分析。公司根据账户规模及产品属性设定差异化的可容忍偏差范围，对超出容忍偏差的账户，要求就现金流差异较大的部分进行分析和说明。同时，公司定期开展流动性应急演练，确保在发生流动性风险事件时能够及时有效应对；并建立流动性常态预警机制，将流动性管理从事后处置转向事前预警，有效防范流动性风险的发生。各情景下的流动性覆盖率均保持充足水平。流动性指标监测结果显示，公司流动性管理状况良好，流动性风险整体可控。

6、声誉风险

声誉风险是指由公司行为、从业人员行为或外部事件等，导致利益相关方、社会公众、媒体等对公司形成负面评价，从而损害公司品牌价值，不利公司正常经营，甚至影响到市场稳定和社会稳定的风险。

公司积极对照偿二代二期关于声誉风险管理的相关要求，完善了《声誉风险管理实施细则》《重大声誉事件应急预案》《新闻发

言人管理办法》等制度，健全声誉风险治理架构与工作机制。公司持续推进声誉风险的全流程管理与常态化建设，设立多层次防控队伍，深化内部联动；健全风险排查与研判机制，加强舆情防控的关口前移；开展差异化培训与演练，持续提升队伍应对能力；同时积极做好正面传播，优化外部舆论环境。2025年全年，公司未发生一、二级重大声誉事件，结合声誉风险关键指标监测情况，声誉风险总体可控。

7、战略风险

战略风险是指由于战略制定和实施的流程无效或经营环境的变化，导致战略与市场环境和公司能力不匹配的风险。2025年，公司积极应对外部形势变化，努力做好金融五篇大文章，立足“以客户为出发点、产服为切入点、队伍为落脚点”的新理念，将转型持续向纵深推进。

公司战略执行情况良好，个人渠道深耕客户分层经营，强化队伍长期能力建设和数智化工具赋能，推动客层不断上移；银保渠道坚持以价值为核心，聚焦战略渠道和重点区域，网点深耕成效显著，价值贡献大幅增长；团政渠道加快职域营销模式塑型，强化队伍建设，新业务价值保持增长；互联网渠道加强渠道合作，拓增量优结构，展现强劲增长动能。同时公司持续完善差异化产服供给体系，强化浮动收益型产品牵引，深化康养生态布局，进一步加强资产负债协同能力，夯实合规风控建设，提升消保治理水平。

8、洗钱风险

洗钱风险是指公司在业务开展和经营管理过程中被违法犯罪活动利用于洗钱、恐怖融资和扩散融资的可能性。

2025年，公司深入贯彻落实监管要求与集团统一部署，以新修订《反洗钱法》正式实施为契机，全面优化反洗钱内控机制、强化洗钱风险管控，系统推进反洗钱管理体系优化升级。聚焦制度衔接、系统支持、模型迭代、培训宣导等关键环节，持续提升洗钱风险防控的有效性与可持续性，确保各项工作符合法律法规、监管政策及集团高质量发展要求。同时，中国人民银行反洗钱系列新规对金融行业落实客户尽职调查、受益所有人识别、反洗钱特别预防措施、可疑交易监测与报告等提出更高标准与更细要求，公司紧锣密鼓推进系统改造、流程重构与人员培训，积极推动新规落地。高管履职方面，公司董事会、经委会定期研究部署反洗钱重点工作，压紧压实履职责任；义务履行方面，公司强化客户尽职调查、资料及交易记录保存的常态化追踪监督机制，同时持续优化可疑交易监测模型，严格把控大额与可疑交易报告的质量与时效，切实提升风险识别与报送水平。宣传培训方面，公司常态化开展多层次宣传教育活动，持续提升全员洗钱风险防范意识。另外，公司深入推进反洗钱管理系统建设，着力加强系统功能优化、模型校准与数据治理，不断夯实反洗钱管控基础，为风险精准预警与高效应对提供坚实技术支撑。

（二）风险控制

1、风险管理组织体系

公司已建立了由董事会承担最终责任，董事会下设的审计与风险管理及关联交易控制委员会为董事会决策提供支持，高级管理层直接领导，风险管理部牵头全面管理，总公司各部门及各级分支机构各司其职，全体员工共同参与，集团审计中心负责监督的风险管理组织体系。2025年11月，经国家金融监督管理总局核准后，公司

正式发布修订后的《中国太平洋人寿保险股份有限公司章程》。根据修订后的《公司章程》，公司新设董事会审计与关联交易控制委员会、董事会风险合规委员会，不再设董事会审计与风险管理及关联交易控制委员会，由董事会风险合规委员会为董事会决策提供相关支持。

公司经营委员会或其下设资产负债管理执行委员会和内控合规与风险管理工作委员会作为高级管理层，负责组织实施偿付能力风险管理工作。公司成立反洗钱工作领导小组，在经营委员会统一领导下，履行洗钱风险管理职责。

根据偿二代体系下专业化管理工作要求，公司设立独立的风险管理部，并至少配备8名具有风险管理、精算、投资、财务等专业背景的风险管理人员。总公司风险管理部是公司全面风险管理的牵头部门和内控合规与风险管理工作委员会的日常办事部门，在首席风险官的领导下组织开展日常全面风险管理工作。

总公司各部门对其职责范围内的风险管理负责并积极配合风险管理部开展工作，分公司以合规与风险管理部为依托在总公司风险管理部的指导下开展分公司辖内的风险管理工作。

2、风险管理总体策略及执行情况

公司通过贯彻实施严谨的风险识别、风险评估、风险监控以及风险报告流程，确保主要风险因子的变动所带来的不利影响被控制在公司可容忍范围之内。为了实现该目标，公司持续夯实全面风险管理体系、不断开发和完善风险管理平台、工具、技术和方法，推进风险偏好及容忍度的应用，监督全面风险管理体系运转并确保有效。

2025年，公司风险管理围绕“以预防为主的风险防控体系”建设愿景，在确保IRR评级和SARMRA得分优良目标上，贯彻风险穿透工作思路，践行三数工作方法，着力推进各项风险管理重点工作，全面提升风控质效，切实护航公司高质量发展。

五、保险产品经营信息

（一）2025年度，本公司保费收入前五大产品情况为：长相伴（传世版）终身寿险保费收入人民币171.83亿元，占总保费收入的6.66%；保利盈（典藏版）两全保险保费收入人民币141.52亿元，占总保费收入的5.48%；长相伴（盛世版）终身寿险保费收入人民币135.82亿元，占总保费收入的5.26%；金佑人生终身寿险（分红型）A款（2014版）保费收入人民币104.79亿元，占总保费收入的4.06%；鑫相伴（A款）终身寿险保费收入人民币82.45亿元，占总保费收入的3.19%。

单位：人民币亿元

排名	产品名称	险种	保费收入	退保金	主要销售渠道
1	长相伴（传世版）终身寿险	传统险	171.83	0.79	个人代理
2	保利盈（典藏版）两全保险	传统险	141.52	0.14	银邮代理
3	长相伴（盛世版）终身寿险	传统险	135.82	0.54	个人代理
4	金佑人生终身寿险（分红型）A款（2014版）	分红险	104.79	12.89	个人代理
5	鑫相伴（A款）终身寿险	传统险	82.45	0.07	银邮代理

（二）2025年度，保户储金及投资款新增交费居前3位的产品为：传世赢家终身寿险（万能型），投资款新增66.78亿元，占总新增交费的19.04%，本年退保10.77亿元，占总退保的11.00%；传世庆典（2024）终身寿险（万能型），投资款新增50.97亿元，占总新增交费的14.53%，本年退保0.12亿元，占总退保的0.13%；附加财富管家年金保险（万能型）（2013版），投资款新增33.63亿元，占总新增交费的9.59%，本年退保23.66亿元，占总退保的24.17%。

单位：人民币亿元

排名	产品名称	险种	保户投资款 新增交费	保户投资款 本年退保	主要销售 渠道
1	传世赢家终身寿险（万能型）	万能险	66.78	10.77	个人代理
2	传世庆典（2024）终身寿险 （万能型）	万能险	50.97	0.12	个人代理
3	附加财富管家年金保险（万能型） （2013 版）	万能险	33.63	23.66	个人代理

（三）2025年度本公司未销售投连险。

六、偿付能力信息

项目	2025 年 12 月 31 日	2024 年 12 月 31 日
认可资产（万元）	279,234,848	237,867,820
认可负债（万元）	236,717,276	203,316,845
实际资本（万元）	42,517,572	34,550,975
最低资本（万元）	18,610,252	16,431,255
核心偿付能力溢额（万元）	10,689,036	4,910,572
核心偿付能力充足率	157%	130%
综合偿付能力溢额（万元）	23,907,320	18,119,720
综合偿付能力充足率	228%	210%

偿付能力充足率变动主要受公司业务发展、资本市场波动、持有至到期资产重新分类、偿付能力报告下对应的保险合同负债变动、股息分配等因素影响。

七、消费者权益保护工作信息

（一）消费者权益保护总体情况

公司高度重视消费者权益保护，不断健全消费者权益保护管理体制和机制，强化消费者权益保护主体责任担当，抓住保险适当性管理关键点，全面加强销售行为管理，持续开展金融知识教育宣传，提升太保服务，做好重点人群产品和服务供给，全力化解消费纠纷，保障消费者合法权益。依据国家金融监督管理总局通报，公司在 2025 年度消费者权益保护监管评价中，获得总局评价机构中的最高评级“二级 B”。

（二）消费者权益保护工作开展情况

1. 持续健全消保管理体制

2025 年，公司加强党建引领，深化“党建融合消保”长效机制；董事会、董事会战略与资产负债管理及消费者权益保护委员会、监事会和高级管理层对消保工作的监督、指导不断加强，持续完善消费者权益保护工作机制、决策机制和监督机制；公司进一步明确消费者权益保护部及其他各部门消保职责，健全四级消保管理架构，明确各级分支机构消保职能部门及岗位安排，夯实基层消保管理体制；公司全面推进“大消保”管理体系建设，消保部门有力组织、协调本机构其他部门，有效督促、指导下级机构开展消保工作。

2. 不断完善消保工作机制

公司在原有制度体系基础上，修订和完善各类消保相关制度 60 余项，新增、修订、完善各类消保制度 32 项，实现制度保障的动态强化。持续完善消保审查、信息披露、适当性管理、销售行为可回溯、个人信息保护、合作机构管理、内部培训、内部考核、内部审计、投诉处理、纠纷多元化解等 11 项消保工作机制。

公司抓住适当性管理这个关键，2025 年在监管新规发布后，公司秉持“先适当后销售”原则，完善管理制度，修订《保险产品适当性管理暂行办法》，完善保险产品、销售人员、消费者三适当管理，切合消费者需求和产品定位，实施保险产品分类分级和销售资质差别授权；优化业务系统，明确业务流程，进一步健全适当性管理机制；规范销售过程信息披露，严格营销宣传消保审查，开展销售人员法律法规、职业道德、诚信文化培训，开展销售行为日常监测和专项排查，强化业务人员行为品质奖惩，加强销售行为管理。

3. 努力办好民生实事

公司坚持把“为民办实事”做深做实，持续完善特殊消费者服务指引和常态化工作机制，聚焦老年人、残障人士、外籍来华人员、军人、新市民等重点群体，推动服务更有针对性、更具长效性。

围绕群众急难愁盼，公司不断丰富养老保障和居家养老服务，落实军人军属优先服务，切实提升重点群体获得感。聚焦群众关心的身边小事，持续升级智能理赔服务，推动“好保险·主动赔”，让理赔更快、更便捷，2025年全年赔付案件424.3万件，赔付总金额201亿元，平均每分钟赔付484件；扎实推进“睡眠保单”清理和保单复效，帮助客户及时找回保障权益；持续优化惠民保等普惠保险服务，积极融入多层次医疗保障体系建设。通过一项项务实举措，把金融服务做得更暖、更实、更贴近民生。

4. 积极开展金融消费者教育宣传

公司制定《2025年金融消费者教育工作方案》，投入人力物力资源，组织开展线上线下集中教宣活动8716次，原创教育宣传文案2002个，原创文案数同比提升63%，累计触达消费者3.01亿人次，触达人次同比提升70%。传播金融知识、保险知识，提升消费者健康意识、保障意识和金融风险防范能力。

（三）保险消费投诉处理情况

公司高度重视消费者投诉管理，践行主体责任，积极做好消费纠纷化解工作。通过畅通投诉渠道方便消费者及时反映问题；通过加强投诉源头治理和扩大前置授权，推动投诉快速处理；通过积极推动消费纠纷多元化解，坚决抵制代理退保黑产，在投诉纠纷处理中坚决维护消费者合法权益。

2025年，全司共受理投诉14.4万件，消费投诉处理及时率、办结率均为100%。其中，监管通报投诉2172件，亿元保费投诉量为0.84件/亿元，万张保单投诉量为0.12件/万张，万人次投诉量为0.06件/万人次。（监管通报投诉数据来源：国家金融监督管理总局金融消保局《关于2025年保险业消费投诉情况的监管通报》）

1、2025年消费投诉业务分类情况

投诉业务类别	占比（%）
销售纠纷	56.3
理赔纠纷	8.2
其他纠纷	35.5
合计	100.0

2、2025年各地区投诉分布情况

区域	占比（%）	所涉机构
华东地区	32.5	安徽、常州、福建、江苏、江西、宁波、青岛、厦门、山东、上海、苏州、无锡、浙江
华北地区	16.3	北京、河北、内蒙古、山西、天津
东北地区	11.4	大连、黑龙江、吉林、辽宁
华中地区	19.8	河南、湖北、湖南
华南地区	5.1	广东、广西、海南、深圳
西南地区	5.8	贵州、四川、云南、重庆
西北地区	9.1	甘肃、宁夏、青海、陕西、新疆
合计	100.0	

八、关联交易总体情况

本公司制定了完善的关联交易管理制度，建立健全的关联交易管理制度体系。按照监管规定及公司关联交易管理制度，本公司重大关联交易经本公司关联交易控制委员会审查后，提交本公司董事会或股东会批准，一般关联交易授权相关部门对其进行审核，并定期向关联交易控制委员会备案。

2025年度本公司新增5笔需披露的重大关联交易（含3笔按照重大关联交易进行审查、报告、披露的统一交易协议），并按照监管规定，于交易协议签订后15个工作日内进行了报告及信息披露。

2025年度本公司资金运用关联交易的各项金额与比例均符合监管要求。2025年度本公司公开披露的关联交易情况详见本公司及中国保险行业协会网站。

2025年本公司未发现在关联方信息收集及更新、关联交易的识别、审核、审议、披露及报告等方面存在重大缺陷。

九、公司治理信息

（一）实际控制人及其控制本公司情况的简要说明

本公司无实际控制人，中国太平洋保险（集团）股份有限公司持有本公司 98.292% 的股权，为本公司控股股东。

（二）持股比例在百分之五以上的股东及其持股变化情况

中国太平洋保险（集团）股份有限公司持有本公司 8,480,863,103 股，占本公司总股本的 98.292%，报告期内中国太平洋保险（集团）股份有限公司持股情况无变化。

（三）股东大会职责、主要决议，至少包括会议召开时间、地点、出席情况、主要议题以及表决情况等

1、股东大会职责

根据报告期末《公司章程》规定，股东大会名称更改为股东会，股东会职责如下：

（1）选举和更换非由职工代表担任的董事，决定有关董事的报酬事项；

（2）审议批准董事会的报告；

（3）审议批准公司的资本规划；

（4）审议批准公司的利润分配方案和弥补亏损方案；

（5）对公司增加或者减少注册资本作出决议；

（6）对收购本公司股份作出决议；

（7）审议批准股权激励计划方案；

(8) 对发行公司债券或者其他有价证券及公司上市作出决议;

(9) 对公司合并、分立、解散、清算或者变更公司形式作出决议;

(10) 对聘用、解聘为公司财务报告进行定期法定审计的会计师事务所作出决议;

(11) 修改本章程, 审议股东会、董事会议事规则;

(12) 审议批准公司设立法人机构; 本项所述法人机构是指公司直接投资设立并对其实施控制的境内外公司;

(13) 根据太保集团适用的监管规则, 审议以太保集团相关数据为计算基准的资产比率、代价比率、盈利比率、收益比率及股本比率的任意一项计算在 25% 以上的各项投资事项;

(14) 根据太保集团适用的监管规则, 审议批准单个项目交易金额超过太保集团公司最近一期经审计净资产 50% 的对外投资及其处置事项 (公司与太保集团、太保集团其他子公司、本公司子公司之间的交易除外);

(15) 审议批准单个项目交易金额超过 10 亿元或年度累计超过 25 亿元的重大对外投资事项, 以及审议批准单个项目初始成本超过 5 亿元的对外投资处置 (包括股权转让、业务出售等) 事项;

本项所称对外投资是指股本权益性投资 (含增资、收购兼并、债转股等) 和业务收购, 不包括正常业务经营过程中因资金运用所进行的各类权益性投资、固定收益投资以及基础设施、非上市公司股权、不动产投资等国家金融监督管理总局规定的其他投资。

在计算上述金额时, 单个项目如涉及本公司和太保集团内其他公司多个主体的, 应合并计算。

(16) 审议批准超过公司董事会批准的年度预算额度，单项资产交易金额超过 10 亿元或年度累计超过 25 亿元的重大资产购置事项，以及审议批准单项资产账面净值超过 5 亿元的重大资产处置（转让、出售等）事项；

本项所称资产是指固定资产（含在建工程）和无形资产。

在计算上述金额时，单个项目如涉及本公司和太保集团内其他公司多个主体的，应合并计算。

(17) 审议批准单项或单笔资产初始成本超过 1 亿元，或年度累计超过 3 亿元的重大资产核销事项；

(18) 审议批准公司单笔资产抵押项目金额超过公司最近一期经审计净资产 10%，或在一年内资产抵押金额超过公司最近一期经审计总资产 30%的重大资产抵押事项（不包括正常业务经营过程中的资金运用事项）；

(19) 审议批准监管规定或公司章程规定应由股东会审批的关联交易：

需由股东会批准的关联交易，按照监管规定要求需聘请中介机构事前审计或评估的，应按照监管规定要求执行；

(20) 审议法律、行政法规、部门规章、监管规定或者本章程约定的应当由股东会决定的其他事项。

2、报告期内股东大会主要决议

2024 年度股东大会：

会议名称：	2024 年度股东大会
时间地点：	2025 年 5 月 29 日 上海
出席情况：	出席本次股东大会的股东共持有公司有表决权的股份 862,820 万股，占公司有表决权的股份总数的 100%

<p>主要议题及表决情况:</p>	<p>862,820 万股赞成，占出席股东大会有表决权股份总数的 100%，审议并通过了《关于〈中国太平洋人寿保险股份有限公司 2024 年度董事会报告〉的议案》、《关于〈中国太平洋人寿保险股份有限公司 2024 年度监事会报告〉的议案》、《关于〈中国太平洋人寿保险股份有限公司 2024 年度董事履职评价报告〉的议案》、《关于〈中国太平洋人寿保险股份有限公司 2024 年度监事履职评价报告〉的议案》、《关于〈中国太平洋人寿保险股份有限公司股东大会授权管理办法〉的议案》、《关于〈中国太平洋人寿保险股份有限公司 2024 年度财务决算报告〉的议案》、《关于中国太平洋人寿保险股份有限公司 2024 年度利润分配预案的议案》、《关于〈中国太平洋人寿保险股份有限公司 2025-2027 年资本规划〉的议案》、《关于〈中国太平洋人寿保险股份有限公司 2025 年度财务预算报告〉的议案》、《关于续聘安永华明会计师事务所（特殊普通合伙）为中国太平洋人寿保险股份有限公司 2025 年度审计机构的议案》、《关于中国太平洋人寿保险股份有限公司向中国太平洋人寿保险（香港）有限公司增资的议案》。</p>
-------------------	--

2025 年第一次临时股东大会:

会议名称:	2025 年第一次临时股东大会
时间地点:	2025 年 9 月 25 日 上海
出席情况:	出席本次股东大会的股东共持有公司有表决权的股份 862,820 万股，占公司有表决权的股份总数的 100%
主要议题及表决情况:	862,820 万股赞成，占出席股东大会有表决权股份总数的 100%，审议并通过了《关于中国太平洋人寿保险股份有限公司不再设立监事会相关事项的议案》、《关于修订〈中国太平洋人寿保险股份有限公司章程〉及附件的议案》。

（四）董事会职责、人员构成及其工作情况，董事简历，包括董事兼职情况

1、董事会职责

根据报告期末《公司章程》规定，董事会职责如下：

- （1）召集股东会，并向股东会报告工作；

- (2) 制订公司重大收购、收购本公司股份或者合并、分立、解散及变更公司形式的方案；
- (3) 决定公司的经营计划和投资方案；
- (4) 决定公司的年度财务预算方案、决算方案；
- (5) 制订公司的利润分配方案和弥补亏损方案；
- (6) 制订公司增加或者减少注册资本、发行债券或者其他证券及上市的方案；
- (7) 执行股东会的决议；
- (8) 决定公司内部管理机构的设置；
- (9) 决定设立由国家金融监督管理总局审批的分支机构；
- (10) 决定聘任或者解聘公司总经理；根据董事长的提名，聘任或者解聘公司董事会秘书、审计责任人，并根据总经理的提名决定聘任或者解聘公司副总经理（包括常务副总经理、资深副总经理、高级副总经理等）、总经理助理、财务负责人、首席合规官、总精算师等高级管理人员及其他与上述高级管理人员具有相同职权的管理人员，决定其报酬事项及奖惩事项，监督高级管理层履行职责；
- (11) 制订本章程的修改方案；制订股东会议事规则、董事会议事规则；审议批准董事会专门委员会工作规则；
- (12) 制定公司的基本管理制度并对公司的内部控制、合规管理、资产负债管理（包括但不限于保险资金运用、资产配置、委托投资）、消费者权益保护、数据治理等承担最终的责任；
- (13) 制定公司发展战略并监督战略实施；
- (14) 制定公司资本规划，承担资本或偿付能力管理最终责任；

(15) 制定公司风险容忍度、风险管理和内部控制政策，承担声誉风险管理及全面风险管理的最终责任；

(16) 负责公司信息披露，并对会计和财务报告的真实性、准确性、完整性和及时性承担最终责任；

(17) 定期评估并完善公司治理；

(18) 提请股东会聘用或者解聘为公司财务报告进行定期法定审计的会计师事务所；

(19) 建立严格的审查和决策程序，在股东会授权范围内，决定对外投资及其处置、资产购置处置与核销、资产抵押、对外捐赠等事项：

a. 审议批准单个项目交易金额不超过 10 亿元且年度累计不超过 25 亿元的对外投资事项，以及审议批准单个项目初始成本不超过 5 亿元的对外投资处置（包括股权转让、业务出售等）事项。

本项所称对外投资是指股本权益性投资（含增资、收购兼并、债转股等）和业务收购，不包括正常业务经营过程中因资金运用所进行的各类权益性投资、固定收益投资以及基础设施、非上市公司股权、不动产投资等国家金融监督管理总局规定的其他投资。

在计算上述金额时，单个项目如涉及本公司和太保集团内其他公司多个主体的，应合并计算。

b. 审议批准超过公司董事会批准的年度预算额度，单项资产交易金额 10 亿元以下，且年度累计不超过 25 亿元的资产购置事项，以及审议批准公司单项资产账面净值 5 亿元以下的资产处置（转让、出售等）事项。

本条所称资产是指固定资产（含在建工程）和无形资产。

在计算上述金额时，单个项目如涉及本公司和太保集团内其他公司多个主体的，应合并计算。

c. 审议批准公司单项或单笔资产初始成本 1 亿元以下，且年度累计 3 亿元以下的资产核销事项；

d. 审议批准单笔金额不超过公司最近一期经审计净资产 10%，且年度累计不超过公司最近一期经审计总资产 30% 的资产抵押事项（不包括正常业务经营过程中的资金运用事项）；

e. 审议股东会授权的其他事项。

（20）决定公司资金运用委托管理、其他资产管理事项；

（21）审议批准以下关联交易事项：

a. 公司与关联方之间的重大关联交易；

b. 其他有关监管规定或者公司制度规定应由董事会批准的关联交易。

重大关联交易是指公司与一个关联方之间单笔或年度累计交易金额达到 3000 万元以上，且占公司上一年度末经审计的净资产 1% 以上的交易。

（22）就注册会计师对公司财务报告出具的非无保留意见的审计意见向股东会作出说明；

（23）听取公司总经理的工作汇报并检查总经理的工作；

（24）维护金融消费者和其他利益相关者合法权益；

（25）建立公司与股东特别是主要股东之间利益冲突的识别、审查和管理机制；

（26）承担股东事务的管理责任；

（27）每年向股东会就关联交易整体情况做出专项报告；

(28) 法律、行政法规、部门规章、监管规定及公司章程规定的其他职权。

2、董事会人员构成及其工作情况

报告期末，本公司董事会由五名董事构成，分别为：

董事长：赵永刚

董事：马欣、苏少军、李劲松、袁烨

报告期内，公司共召开 4 次定期董事会会议、11 次临时董事会会议，通过决议 88 项，听取报告 15 项。

公司董事会成员依法出席董事会会议，关注公司经营情况，对各项议案发表意见，认真履行公司经营决策及管理职责，谨慎、认真、勤勉地行使了法律、法规、监管规定和《公司章程》所赋予的权利，有效地履行了董事职责。

3、董事简历，包括董事兼职情况（除董事长外，按姓氏笔画排序）

报告期末²，本公司董事³简历（包括董事兼职情况）如下：

赵永刚

男，1972 年 11 月出生，现任太保集团执行董事、总裁，本公司董事长、董事会提名薪酬委员会主任委员、董事会战略与资产负债管理及消费者权益保护委员会主任委员。赵先生曾任太保寿险战略转型办公室主任、黑龙江分公司总经理、河南分公司总经理，太保寿险人力资源总监，太保集团副总裁，海通证券股份有限公司监

² 当前公司董事、高管情况详见公司官网。

³ 2026年4月8日，公司收到国家金融监督管理总局（简称金融监管总局）《关于陈正光中国太平洋人寿保险股份有限公司董事任职资格的批复》（金复〔2026〕191号），金融监管总局已核准陈正光先生担任本公司董事的任职资格。

事会副主席、董事等。赵先生拥有大学学历、学士学位、经济师职称。

马欣

男，1973 年 4 月出生，现任太保集团副总裁，本公司董事、董事会提名薪酬委员会委员、董事会战略与资产负债管理及消费者权益保护委员会委员，太平洋健康险董事长。马先生曾任太保寿险陕西分公司总经理，太保集团战略企划部总经理、战略转型办公室主任、转型总监、董事会秘书，太保产险董事，长江养老董事等。马先生拥有硕士学位、经济师职称。

苏少军

男，1968 年 2 月出生，现任太保集团董事会秘书，本公司董事、董事会提名薪酬委员会委员，太保产险董事。苏先生曾任太保产险承保部总经理助理、副总经理，太保产险北京分公司副总经理、总经理，太保产险发展企划部总经理、董事会办公室主任、监事会办公室主任、电销中心总经理，太保集团战略研究中心主任、转型副总监等。苏先生拥有博士学位、高级工程师职称。

李劲松

男，1969 年 6 月出生，现任本公司执行董事、总经理，本公司董事会战略与资产负债管理及消费者权益保护委员会委员，中国太保寿险香港董事会主席。李先生曾任太保寿险四川分公司总经理，太保寿险公司银行保险部总经理，太保寿险公司总经理助理、副总经理，太保集团市场副总监兼战略客户部总经理，长江养老董事等。李先生拥有本科学历、硕士学位。

袁焯

男，1972 年 11 月出生，现任太保集团总裁办公室主任，本公司董事。袁先生曾任上海市公安局普陀分局刑侦支队副主任科员，中共上海市委政法委员会综合协调处副主任科员、主任科员、副处长、处长，太保集团法律合规部总经理，上海康养集团监事长，太保科技监事等。袁先生拥有本科学历、硕士学位。

（五）独立董事工作情况

2025 年 1 月 1 日至 2025 年 11 月 23 日，本公司根据原中国保监会批复，豁免设立独立董事。

根据国家金融监督管理总局 2025 年 11 月 24 日核准批复的《公司章程》，公司董事会新设三名独立董事。

截至本报告披露日，公司已完成三名独立董事选举的内部决策流程，并报送国家金融监督管理总局。上述独立董事的任职尚待国家金融监督管理总局核准其任职资格后生效。

（六）监事会职责、人员构成及其工作情况，监事简历，包括监事兼职情况

1、监事会主要职责，监事简历，包括监事兼职情况

根据 2025 年 1 月 1 日至 2025 年 11 月 23 日公司适用的《公司章程》，公司监事会职责如下：

（1）检查公司财务；

（2）对董事、高级管理人员执行公司职务的行为进行监督，对违反法律、行政法规、部门规章、监管规定、公司章程或者股东大会决议的董事、高级管理人员提出罢免的建议；

（3）当董事、高级管理人员的行为损害公司的利益时，要求董事、高级管理人员予以纠正；

(4) 提议召开临时股东大会，在董事会不履行召集和主持股东大会职责时召集和主持股东大会；

(5) 向股东大会提出议案；

(6) 依照《公司法》第一百五十一条的规定，对董事、高级管理人员提起诉讼；

(7) 提名监事候选人；

(8) 列席董事会会议，并有权对董事会决议事项提出质询或者建议；

(9) 法律、行政法规、部门规章、监管规定及公司章程规定的其他职权。

根据现行《中华人民共和国公司法》（以下简称“《公司法》”）等相关法律法规、监管制度，公司 2025 年第一次临时股东大会审议通过了《关于中国太平洋人寿保险股份有限公司不再设立监事会相关事项的议案》《关于修订〈中国太平洋人寿保险股份有限公司章程〉及附件的议案》。修订后的公司章程已于 2025 年 11 月 24 日经国家金融监督管理总局核准（金复〔2025〕671 号），公司自核准之日起不再设监事会，第八届监事会监事自动离任。公司董事会审计与关联交易控制委员会行使《公司法》和有关监管制度规定的监事会职权。

2、监事会人员构成及其工作情况⁴

2025 年 1 月 1 日至 9 月 15 日期间，本公司监事会成员为：监事会主席张卫东、监事周莉莉、职工监事张磊。2025 年 9 月 16 日，

⁴ 2025 年 1 月 1 日至 11 月 23 日，公司监事会构成发生一次调整。2025 年 9 月 16 日，张磊先生辞去职工监事职务，公司随即启动补选程序。同年 10 月 20 日，经公司第四届职工代表大会暨工会会员代表大会第十三次会议选举，陈正光先生拟任公司第八届监事会职工监事（其任职资格未获监管核准，公司即不再设立监事会）。

张磊先生辞去职工监事职务，公司随即启动补选程序。自 2025 年 9 月 16 日起至 11 月 23 日，监事会成员为：监事会主席张卫东、监事周莉莉。

报告期内，2025 年内共召开 6 次会议⁵并出具 2 次监事独立意见，通过决议 27 项，听取报告 15 项。

公司监事依法出席监事会会议、股东大会，列席董事会会议、经营管理层相关会议，对各项议案发表意见，对董事、高管人员职务行为、公司财务情况进行监督检查。谨慎、认真、勤勉地行使了法律、法规、监管规定和《公司章程》所赋予的权利，有效地履行了监事职责。

（七）外部监事工作情况

报告期内，本公司无外部监事。

（八）高级管理层构成、职责、人员简历

报告期末⁶，本公司高级管理层由十三名高级管理人员构成，成员姓名、职责及简历如下：

李劲松（负责经营委员会全面工作）

男，1969 年 6 月出生，现任本公司执行董事、总经理，太保寿险香港董事会主席。李先生曾任太保寿险四川分公司总经理，太保寿险公司银行保险部总经理，太保寿险公司总经理助理、副总经理，太保集团市场副总监兼战略客户部总经理，长江养老董事等。李先生拥有大学学历、硕士学位。

⁵ 2025年8月26日召开的第八届监事会第九次会议（定期）张磊监事因工作安排冲突委托张卫东监事代为出席并表决。

⁶ 当前公司董事、高管情况详见公司官网。

魏琳⁷（负责太平洋保险养老产业投资管理有限责任公司、太平洋医疗健康管理有限公司工作）

男，1972年7月出生，现任本公司副总经理，太平洋保险养老产业投资管理有限责任公司执行董事、总经理，太保（大理）颐老院有限公司董事，太平洋医疗健康管理有限公司执行董事。魏先生曾任成都保监办主任科员，四川保监局综合管理处副主任、办公室副主任、人事教育处副处长（主持工作），中国保险（控股）有限公司董事会办公室高级经理，太平集团投资管理部总经理，太平养老产业投资公司总经理，太平洋医疗健康管理有限公司总经理等。魏先生拥有大学学历、硕士学位、高级经济师职称。

代传江（负责团体业务工作）

男，1973年9月出生，现任本公司副总经理。代先生曾任太保寿险毕节中支公司经理助理、副经理，太保寿险贵州分公司贵阳直属业务部副经理（主持工作）、经理，太保寿险贵州分公司营业总部副经理、个险业务管理部经理、总经理助理、副总经理，太保寿险上海分公司资深副总经理、总经理，太保寿险公司总经理助理、南区总经理等。代先生拥有大学学历、学士学位。

陶蕾⁸（负责行政管理、公司治理和集团内跨子公司协同工作）

女，1977年9月出生。现任本公司副总经理、董事会秘书，太平洋健康险董事。陶女士曾任太保产险总经理助理、董事会秘书、转型总监、深化转型领导小组办公室主任等。陶女士拥有研究生学历、硕士学位。

⁷ 2026年3月24日起，魏琳先生因陶蕾女士辞职，分工增加分管行政管理工作。

⁸ 2026年3月24日起，陶蕾女士因辞职不再担任本公司副总经理、董事会秘书职务，经中国太平洋人寿保险股份有限公司第八届董事会第二十六次会议（定期）审议通过，公司董事会秘书职位空缺期间，由田蕊女士代行董事会秘书职责。

陈英杰（负责风险合规工作）

男，1967 年 11 月出生。现任本公司首席合规官、首席风险官。陈先生曾任太保产险辽宁分公司副总经理，太保产险黑龙江分公司总经理，太保产险四川分公司总经理，太保集团副总审计师等。陈先生拥有大学学历、硕士学位、工程师职称。

邵富春⁹（负责专项工作）

男，1967 年 12 月出生，现任本公司总经理助理。邵先生曾任太保寿险山西分公司总经理助理、副总经理、总经理，太保寿险公司客户资源管理部总经理，太保寿险山东分公司总经理，太保集团副总审计师、寿险审计责任人、北区总经理等。在此之前，邵先生曾任山西省人大常委会办公厅干部。邵先生拥有大学学历、硕士学位。

朱雪松（负责科技赋能和消费者权益保护工作）

男，1969 年 11 月出生，现任本公司总经理助理兼首席运营官，联仁健康医疗大数据科技股份有限公司董事。朱先生曾任上海市纺三医院外科主治医师，太平人寿团险运营部负责人，太平养老上海分公司副总经理，友邦中国团险事业部总经理、运营部首席运营官，富卫中国首席运营科技官，富卫科技公司总经理，微医集团执行 COO 等。朱先生拥有大学学历、学士学位。

周建刚（负责个人业务工作）

男，1967 年 10 月出生，现任本公司总经理助理。周先生曾任太保寿险江苏分公司资深副总经理，太保寿险贵州分公司总经理，太保寿险福建分公司总经理，太保寿险公司城区突破项目组组长、个人业务培训部总经理，太保寿险苏州分公司总经理，太保寿险浙

⁹ 经中国太平洋人寿保险股份有限公司第八届董事会第二十五次会议（临时）审议通过，2026年4月16日公司发文，邵富春先生不再担任本公司总经理助理职务。

江分公司总经理，太保寿险公司人力资源总监等。周先生拥有大学学历、学士学位。

叶波（负责银行保险业务工作）

男，1977年6月出生，现任本公司总经理助理，太保寿险香港董事。叶先生曾任太保寿险浙江分公司财务总监，太保寿险公司法人渠道业务综合管理部总经理，太保寿险上海分公司党委副书记、资深副总经理，太保寿险公司办公室主任，太保寿险江苏分公司总经理等。叶先生拥有研究生学历、硕士学位、会计师职称。

田蕊（负责财务、资产负债、投资管理、战略管理工作）

女，1976年3月出生，现任本公司总经理助理、财务负责人，太保资产董事，长江养老董事、中国太保寿险香港董事。田女士曾任太保寿险公司财务部总经理，太保寿险北京分公司总经理等。田女士拥有研究生学历、硕士学位、会计师职称。

刘余庆（负责市场发展、深化转型工作）

男，1978年10月出生，现任本公司总经理助理、新闻发言人。刘先生曾任太保集团战略管理部高级经理、福建转型试点基地总监，太保寿险浙江分公司转型推广总监、高级副总经理兼杭州中支总经理，太保寿险上海分公司总经理，太保寿险公司市场总监等。刘先生拥有研究生学历、硕士学位。

喻凌燕（负责精算工作）

女，1977年8月出生，现任本公司总经理助理、总精算师。喻女士曾任工银安盛人寿保险有限公司精算部总经理、副总经理、总精算师及首席风险官等。喻女士拥有大学学历、学士学位、北美精算师资格。

何飞波（负责寿险审计工作）

男，1975 年 1 月出生，现任本公司审计责任人，太保集团副总审计师。何先生曾任太保寿险公司团险业务部总经理、雇员福利部总经理、健康养老事业中心副总经理，太保寿险云南分公司总经理，太保寿险公司团体客户中心副总经理等。何先生拥有大学学历、硕士学位。

（九）薪酬制度及当年董事、监事和高级管理人员薪酬

1、薪酬制度

本公司薪酬管理制度参照中国太平洋保险（集团）股份有限公司相关薪酬制度执行，对不同对象制定了相应的管理制度，主要薪酬制度有《中国太平洋保险（集团）股份有限公司薪酬管理办法》。

2、当年董事、监事和高级管理人员薪酬

报告期内，在本公司按照董事、监事、高级管理人员取酬的人员薪酬总额共 1414 万元。

3、当年董事、监事和高级管理人员绩效薪酬追索扣回情况

报告期内在本公司领取薪酬的董事、监事和高级管理人员绩效薪酬追索扣回尚在确认过程。

（注：1. 薪酬总额包括基本薪酬、绩效年薪、中长期激励、其他货币化的福利性收入四项。因最终绩效年薪及中长期激励尚在确认过程中，暂按归属至报告期内实际发放的薪酬进行披露，最终数额确认后，将按规定披露。

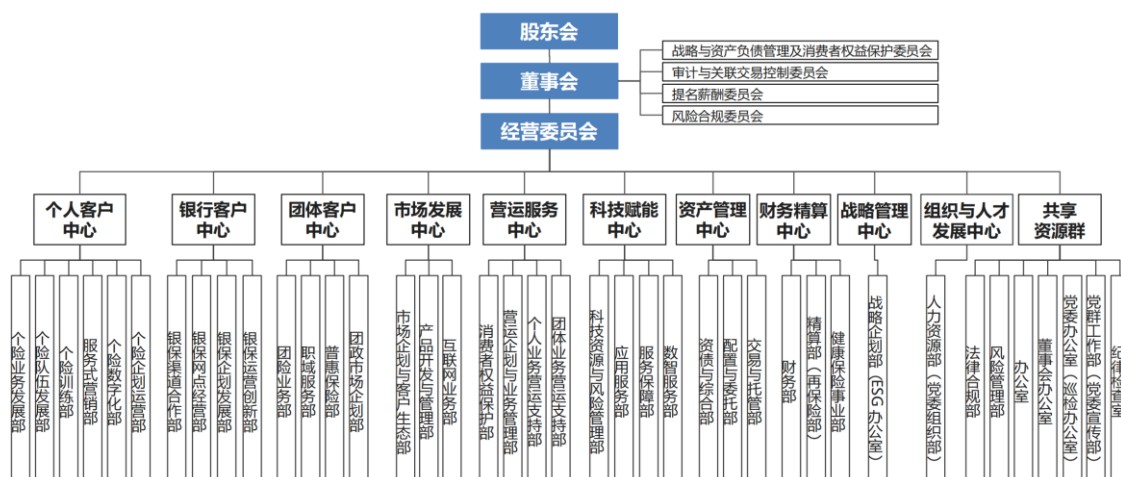
2. 就本公司 2024 年度信息披露报告中披露的当年董事、监事和高级管理人员薪酬情况，根据有关政策规定，经考核及主管部门确认，现将相关人员的薪酬情况补充披露如下：2024 年度报告期内，在本公司按照董事、监事、高级管理人员取酬的人员绩效薪酬总额共 1926 万元。上述金额不包括已于 2024 年度信息披露报告中披露的数额。

3. 就本公司 2024 年度信息披露报告中披露的当年董事、监事和高级管理人员绩效薪酬追索扣回情况，补充披露如下：2024 年度报告期内，在本公司领取薪酬的董事、监事和高级管理人员绩效薪酬无追索扣回情况。）

（十）公司部门设置情况和分支机构设置情况

1、部门设置情况

报告期末¹⁰，本公司部门设置情况如下：



2、分支机构设置情况

截至 2025 年 12 月 31 日，我司下属分支机构 2102 家，其中：省级分公司 35 家、其他分公司 8 家、中心支公司 294 家、支公司 1225 家、营销服务部和营业部 540 家，详细内容请见公司官网主页。

（十一）银行保险机构对本公司治理情况的整体评价

本公司严格遵守《公司法》《保险法》等相关法律法规，按照监管部门颁布的相关法规、规章的要求，追求公司治理的健全性、有效性及透明性，形成了较为完善、相互协调、相互制衡的公司治理体系。公司 2022 年度评估结果为 B 级。根据《国家金融监督管理总

¹⁰ 当前公司部门设置情况详见公司官网。

局办公厅关于开展 2023 年度银行保险机构公司治理监管评估工作的通知》（金办便函〔2024〕154 号），2023 年度公司治理状况未发生重大变化，不参加 2023 年度监管评估，公司 2023 年度评估结果自动沿用 2022 年度评估结果。根据国家金融监督管理总局人身险司要求，公司分别于 2025 年 2 月、2026 年 1 月完成 2024 年度、2025 年度公司治理自评估并完成报送。截至本报告披露之日，公司未收到监管评估结果。后续本公司将持续优化公司治理运作机制与流程，全面提升公司治理水平。

（十二）外部审计机构出具的审计报告全文

请见本报告附件：2025 年度中国太平洋人寿保险股份有限公司已审财务报表。

（十三）监管机构规定的其他信息

无。

十、重大事项信息

报告期内，本公司按照《保险公司信息披露管理办法》相关规定对重大事项进行信息披露，详细内容请见公司官网主页。报告期内披露清单汇总如下：

序号	公告名称	主要内容	披露时间
1	太保寿险临时信息披露公告（重大事项）2025 年 1 号	董事长变动事宜（新任）	2025 年 1 月 7 日
2	太保寿险临时信息披露公告（重大事项）2025 年 2 号	行政处罚	2025 年 1 月 9 日
3	太保寿险临时信息披露公告（重大事项）2025 年 3 号	行政处罚	2025 年 1 月 13 日
4	太保寿险临时信息披露公告（重大事项）2025 年 4 号	行政处罚	2025 年 3 月 4 日
5	太保寿险临时信息披露公告（重大事项）2025 年 5 号	行政处罚	2025 年 5 月 13 日
6	太保寿险临时信息披露公告（重大事项）2025 年 6 号	行政处罚	2025 年 7 月 11 日

7	太保寿险临时信息披露公告 (重大事项) 2025 年 7 号	行政处罚	2025 年 7 月 21 日
8	太保寿险临时信息披露公告 (重大事项) 2025 年 8 号	重大股权投资	2025 年 9 月 18 日
9	太保寿险临时信息披露公告 (重大事项) 2025 年 9 号	重大股权投资	2025 年 9 月 29 日
10	太保寿险临时信息披露公告 (重大事项) 2025 年 10 号	监事会改革 事宜	2025 年 12 月 5 日

十一、其他事项

无。

附件：2025 年度中国太平洋人寿保险股份有限公司已审财务报表

中国太平洋人寿保险股份有限公司

已审财务报表

2025年度

目录

	页次
一、 审计报告	1-3
二、 已审财务报表	
合并资产负债表	4-5
合并利润表	6-7
合并股东权益变动表	8-9
合并现金流量表	10-11
公司资产负债表	12-13
公司利润表	14-15
公司股东权益变动表	16-17
公司现金流量表	18-19
财务报表附注	20-209



Ernst & Young Hua Ming LLP
Level 17, Ernst & Young Tower
Oriental Plaza, 1 East Chang An Avenue
Dongcheng District
Beijing, China 100738

安永华明会计师事务所（特殊普通合伙）
中国北京市东城区东长安街1号
东方广场安永大楼17层
邮政编码: 100738

Tel 电话: +86 10 5815 3000
Fax 传真: +86 10 8518 8298
ey.com

审计报告

安永华明（2026）审字第70072523_B01号
中国太平洋人寿保险股份有限公司

中国太平洋人寿保险股份有限公司董事会：

一、 审计意见

我们审计了中国太平洋人寿保险股份有限公司的财务报表，包括2025年12月31日的合并及公司资产负债表，2025年度的合并及公司利润表、股东权益变动表和现金流量表以及相关财务报表附注。

我们认为，后附的中国太平洋人寿保险股份有限公司的财务报表在所有重大方面按照企业会计准则的规定编制，公允反映了中国太平洋人寿保险股份有限公司2025年12月31日的合并及公司财务状况以及2025年度的合并及公司经营成果和现金流量。

二、 形成审计意见的基础

我们按照中国注册会计师审计准则的规定执行了审计工作。审计报告的“注册会计师对财务报表审计的责任”部分进一步阐述了我们在这些准则下的责任。按照《中国注册会计师独立性准则第1号——财务报表审计和审阅业务对独立性的要求》和中国注册会计师职业道德守则，我们独立于中国太平洋人寿保险股份有限公司，并履行了职业道德方面的其他责任。我们在审计中遵循了对公众利益实体审计的独立性要求。我们相信，我们获取的审计证据是充分、适当的，为发表审计意见提供了基础。

三、 管理层和治理层对财务报表的责任

中国太平洋人寿保险股份有限公司管理层负责按照企业会计准则的规定编制财务报表，使其实现公允反映，并设计、执行和维护必要的内部控制，以使财务报表不存在由于舞弊或错误导致的重大错报。

在编制财务报表时，管理层负责评估中国太平洋人寿保险股份有限公司的持续经营能力，披露与持续经营相关的事项（如适用），并运用持续经营假设，除非计划进行清算、终止运营或别无其他现实的选择。

治理层负责监督中国太平洋人寿保险股份有限公司的财务报告过程。

审计报告（续）

安永华明（2026）审字第70072523_B01号
中国太平洋人寿保险股份有限公司

四、注册会计师对财务报表审计的责任

我们的目标是对财务报表整体是否不存在由于舞弊或错误导致的重大错报获取合理保证，并出具包含审计意见的审计报告。合理保证是高水平的保证，但并不能保证按照审计准则执行的审计在某一重大错报存在时总能发现。错报可能由于舞弊或错误导致，如果合理预期错报单独或汇总起来可能影响财务报表使用者依据财务报表作出的经济决策，则通常认为错报是重大的。

在按照审计准则执行审计工作的过程中，我们运用职业判断，并保持职业怀疑。同时，我们也执行以下工作：

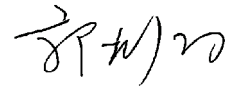
- （1）识别和评估由于舞弊或错误导致的财务报表重大错报风险，设计和实施审计程序以应对这些风险，并获取充分、适当的审计证据，作为发表审计意见的基础。由于舞弊可能涉及串通、伪造、故意遗漏、虚假陈述或凌驾于内部控制之上，未能发现由于舞弊导致的重大错报的风险高于未能发现由于错误导致的重大错报的风险。
- （2）了解与审计相关的内部控制，以设计恰当的审计程序，但目的并非对内部控制的有效性发表意见。
- （3）评价管理层选用会计政策的恰当性和作出会计估计及相关披露的合理性。
- （4）对管理层使用持续经营假设的恰当性得出结论。同时，根据获取的审计证据，就可能导致对中国太平洋人寿保险股份有限公司持续经营能力产生重大疑虑的事项或情况是否存在重大不确定性得出结论。如果我们得出结论认为存在重大不确定性，审计准则要求我们在审计报告中提请报表使用者注意财务报表中的相关披露；如果披露不充分，我们应当发表非无保留意见。我们的结论基于截至审计报告日可获得的信息。然而，未来的事项或情况可能导致中国太平洋人寿保险股份有限公司不能持续经营。
- （5）评价财务报表的总体列报（包括披露）、结构和内容，并评价财务报表是否公允反映相关交易和事项。
- （6）就中国太平洋人寿保险股份有限公司中实体或业务活动的财务信息获取充分、适当的审计证据，以对财务报表发表审计意见。我们负责指导、监督和执行集团审计，并对审计意见承担全部责任。

我们与治理层就计划的审计范围、时间安排和重大审计发现等事项进行沟通，包括沟通我们在审计中识别出的值得关注的内部控制缺陷。


审计报告（续）

安永华明（2026）审字第70072523_B01号
中国太平洋人寿保险股份有限公司

（本页无正文）



中国注册会计师：郭杭翔



中国注册会计师：章碧蓉

中国 北京

2026年3月23日

中国太平洋人寿保险股份有限公司

合并资产负债表

2025年12月31日

(除特别注明外，金额单位均为人民币千元)

资产	附注六	2025年 12月31日	2024年 12月31日
货币资金	1	33,004,996	15,588,154
衍生金融资产	2	5,454	25,837
买入返售金融资产	3	20,796,210	8,946,855
定期存款	4	140,042,513	134,870,318
金融投资：			
交易性金融资产	5	611,682,378	564,558,855
债权投资	6	5,653,378	4,986,274
其他债权投资	7	1,674,277,381	1,532,157,546
其他权益工具投资	8	171,143,582	139,706,315
分出再保险合同资产	24	16,921,624	17,076,145
长期股权投资	9	39,369,517	42,236,937
存出资本保证金	10	1,809,060	1,774,341
投资性房地产	11	26,745,529	7,483,432
固定资产	12	16,127,008	10,796,191
在建工程	13	536,231	1,830,184
使用权资产	14	901,290	1,851,074
无形资产	15	4,650,401	4,721,042
商誉	16	961,942	961,942
递延所得税资产	17	217,460	191,512
其他资产	18	7,614,427	8,480,472
资产总计		<u>2,772,460,381</u>	<u>2,498,243,426</u>

后附财务报表附注为本财务报表的组成部分

中国太平洋人寿保险股份有限公司

合并资产负债表 (续)

2025年12月31日

(除特别注明外, 金额单位均为人民币千元)

负债和股东权益	附注六	2025年 12月31日	2024年 12月31日
衍生金融负债	2	66,441	95,542
卖出回购金融资产款	20	216,739,551	176,849,786
预收保费		14,921,993	13,330,328
应付职工薪酬	21	4,826,562	4,283,065
应交税费	22	520,968	359,831
保险合同负债	23	2,310,529,331	2,089,629,146
应付手续费及佣金		2,637,031	3,222,682
租赁负债		797,704	1,762,722
递延所得税负债	17	3,739,592	6,522,893
其他负债	25	38,529,249	31,700,262
负债合计		2,593,308,422	2,327,756,257
股本	26	8,628,200	8,628,200
资本公积	27	28,585,006	28,600,869
其他权益工具	28	20,000,000	20,000,000
其中: 永续债		20,000,000	20,000,000
其他综合损益	48	(21,238,520)	10,465,813
盈余公积	29	4,314,100	4,314,100
一般风险准备	30	25,600,778	21,383,765
未分配利润	31	106,669,998	75,342,743
归属于母公司股东权益合计		172,559,562	168,735,490
少数股东权益	32	6,592,397	1,751,679
股东权益合计		179,151,959	170,487,169
负债和股东权益总计		2,772,460,381	2,498,243,426

本财务报表由以下人士签署:

法定代表人

主管会计工作负责人

精算责任人

会计机构负责人

后附财务报表附注为本财务报表的组成部分

中国太平洋人寿保险股份有限公司

合并利润表

2025年度

(除特别注明外, 金额单位均为人民币千元)

	附注六	2025年	2024年
一、 营业总收入		216,850,779	193,646,031
保险服务收入	33	85,980,138	83,576,835
利息收入	34	52,629,261	49,193,609
投资收益	35	47,837,994	23,645,254
其中: 对联营企业和合营企 业的投资收益/(损失)		1,419,538	(74,214)
其他收益		50,328	64,038
公允价值变动收益	36	26,609,319	34,337,514
汇兑(损失)/收益		(109,160)	11,556
其他业务收入	37	3,784,202	2,815,550
资产处置收益	38	68,697	1,675
二、 营业总支出		(165,848,087)	(150,998,486)
保险服务费用		(55,748,693)	(53,583,189)
分出保费的分摊		(1,242,022)	(1,498,376)
减: 摊回保险服务费用		332,190	908,227
承保财务损失	39	(99,845,980)	(89,303,997)
减: 分出再保险财务收益	39	513,500	1,263,035
利息支出	40	(3,597,840)	(2,160,835)
手续费及佣金支出		(20,365)	(55,577)
税金及附加	41	(360,633)	(234,926)
业务及管理费	42	(3,388,787)	(4,369,860)
信用减值损失	43	(686,115)	(259,477)
其他资产减值损失		-	(390,019)
其他业务成本	44	(1,803,342)	(1,313,492)
三、 营业利润		51,002,692	42,647,545
加: 营业外收入	45	33,938	15,975
减: 营业外支出	46	(129,501)	(74,723)
四、 利润总额		50,907,129	42,588,797
减: 所得税	47	(7,413,542)	(6,583,694)
五、 净利润		43,493,587	36,005,103
按经营持续性分类			
持续经营净利润		43,493,587	36,005,103
终止经营净利润		-	-
按所有权归属分类			
归属于母公司股东的净利润		43,202,132	35,873,945
少数股东损益		291,455	131,158

后附财务报表附注为本财务报表的组成部分

中国太平洋人寿保险股份有限公司
 合并利润表（续）
 2025年度
 （除特别注明外，金额单位均为人民币千元）

	附注六	2025年	2024年
六、其他综合损益的税后净额	48		
不能重分类进损益的其他综合损益		5,795,226	4,450,510
其他权益工具投资公允价值变动		6,120,154	5,685,123
不能转损益的保险合同金融变动		(324,928)	(1,234,613)
将重分类进损益的其他综合损益		(37,565,033)	(976,466)
权益法下可转损益的其他综合损益		(13,698)	2,097
以公允价值计量且其变动计入其他综合收益的债务工具公允价值变动		(55,701,086)	101,950,283
以公允价值计量且其变动计入其他综合收益的债务工具信用损失准备		46,761	215,024
外币报表折算差额		(34,871)	14,022
可转损益的保险合同金融变动		18,092,641	(103,126,274)
可转损益的分出再保险合同金融变动		45,220	(31,618)
其他综合损益		(31,769,807)	3,474,044
七、综合收益总额		11,723,780	39,479,147
归属于母公司股东的综合收益总额		11,439,177	39,340,107
归属于少数股东的综合收益总额		284,603	139,040

后附财务报表附注为本财务报表的组成部分

中国太平洋人寿保险股份有限公司
合并股东权益变动表
2025年度
(除特别注明外,金额单位均为人民币千元)

	2025年									
	归属于母公司股东权益								少数股东权益	股东权益合计
	股本	资本公积	其他权益工具	其他综合损益	盈余公积	一般风险准备	未分配利润	小计		
一、本年年初余额	8,628,200	28,600,869	20,000,000	10,465,813	4,314,100	21,383,765	75,342,743	168,735,490	1,751,679	170,487,169
二、本年增减变动金额	-	(15,863)	-	(31,704,333)	-	4,217,013	31,327,255	3,824,072	4,840,718	8,664,790
(一) 净利润	-	-	-	-	-	-	43,202,132	43,202,132	291,455	43,493,587
(二) 其他综合损益(附注六、48)	-	-	-	(31,762,955)	-	-	-	(31,762,955)	(6,852)	(31,769,807)
综合收益总额	-	-	-	(31,762,955)	-	-	43,202,132	11,439,177	284,603	11,723,780
(三) 收购子公司	-	-	-	-	-	-	-	-	4,670,219	4,670,219
(四) 权益法核算引起的其他权益变动	-	(15,863)	-	-	-	-	-	(15,863)	-	(15,863)
(五) 利润分配	-	-	-	-	-	4,217,013	(11,816,255)	(7,599,242)	(114,104)	(7,713,346)
1.提取一般风险准备	-	-	-	-	-	4,217,013	(4,217,013)	-	-	-
2.对股东的分配	-	-	-	-	-	-	(6,988,842)	(6,988,842)	(114,104)	(7,102,946)
3.对其他权益工具持有者的分配	-	-	-	-	-	-	(610,400)	(610,400)	-	(610,400)
(六) 其他综合损益结转留存收益	-	-	-	58,622	-	-	(58,622)	-	-	-
三、本年年末余额	8,628,200	28,585,006	20,000,000	(21,238,520)	4,314,100	25,600,778	106,669,998	172,559,562	6,592,397	179,151,959

于2025年12月31日,本集团未分配利润余额中包含归属于母公司的子公司当年提取的盈余公积金额为人民币66,554千元。

后附财务报表附注为本财务报表的组成部分

中国太平洋人寿保险股份有限公司
合并股东权益变动表（续）
2025年度
（除特别注明外，金额单位均为人民币千元）

	2024年									
	归属于母公司股东权益									
	股本	资本公积	其他权益工具	其他综合损益	盈余公积	一般风险准备	未分配利润	小计	少数股东权益	股东权益合计
一、本年年初余额	8,628,200	28,599,415	11,998,377	6,800,257	4,314,100	17,797,224	50,663,575	128,801,148	1,675,202	130,476,350
二、本年增减变动金额	-	1,454	8,001,623	3,665,556	-	3,586,541	24,679,168	39,934,342	76,477	40,010,819
（一）净利润	-	-	-	-	-	-	35,873,945	35,873,945	131,158	36,005,103
（二）其他综合损益(附注六、48)	-	-	-	3,466,162	-	-	-	3,466,162	7,882	3,474,044
综合收益总额	-	-	-	3,466,162	-	-	35,873,945	39,340,107	139,040	39,479,147
（三）权益法核算引起的其他权益变动	-	4,013	-	-	-	-	-	4,013	-	4,013
（四）所有者投入和减少资本	-	(2,559)	8,001,623	-	-	-	-	7,999,064	-	7,999,064
1.其他权益工具持有者投入资本	-	(2,559)	8,001,623	-	-	-	-	7,999,064	-	7,999,064
（五）利润分配	-	-	-	-	-	3,586,541	(10,995,383)	(7,408,842)	(62,563)	(7,471,405)
1.提取一般风险准备	-	-	-	-	-	3,586,541	(3,586,541)	-	-	-
2.对股东的分配	-	-	-	-	-	-	(6,988,842)	(6,988,842)	(62,563)	(7,051,405)
3.对其他权益工具持有者的分配	-	-	-	-	-	-	(420,000)	(420,000)	-	(420,000)
（六）其他综合损益结转留存收益	-	-	-	199,394	-	-	(199,394)	-	-	-
三、本年年末余额	8,628,200	28,600,869	20,000,000	10,465,813	4,314,100	21,383,765	75,342,743	168,735,490	1,751,679	170,487,169

于2024年12月31日，本集团未分配利润余额中包含归属于母公司的子公司当年提取的盈余公积金额为人民币21,911千元。

后附财务报表附注为本财务报表的组成部分

中国太平洋人寿保险股份有限公司

合并现金流量表

2025年度

(除特别注明外,金额单位均为人民币千元)

	附注六	2025年	2024年
一、经营活动产生的现金流量			
收到签发保险合同保费取得的现金		298,623,610	263,593,111
保单质押贷款净减少额		1,522,324	521,590
收到的税收返还		22,857	95,424
收到其他与经营活动有关的现金		3,997,923	3,803,217
经营活动现金流入小计		304,166,714	268,013,342
支付签发保险合同赔款的现金		(58,102,540)	(53,608,547)
支付分入再保险合同的现金净额		(3,314,619)	(2,265,498)
支付分出再保险合同的现金净额		(760,012)	(1,363,558)
支付手续费及佣金的现金		(15,692,098)	(16,857,008)
支付给职工以及为职工支付的现金		(8,706,060)	(8,759,581)
支付的各项税费		(2,090,609)	(1,536,822)
支付其他与经营活动有关的现金	49	(38,562,883)	(39,640,548)
经营活动现金流出小计		(127,228,821)	(124,031,562)
经营活动产生的现金流量净额	51	176,937,893	143,981,780
二、投资活动产生的现金流量			
收回投资收到的现金		517,876,784	563,675,883
取得投资收益和利息收入收到的现金		65,417,202	58,282,787
处置子公司及其他营业单位收到的现金净额		488,637	293,467
处置固定资产、无形资产和其他长期资产收到的现金净额		121,477	8,382
收到的其他与投资活动有关的现金		115,611	-
投资活动现金流入小计		584,019,711	622,260,519
投资支付的现金		(753,277,721)	(826,038,934)
取得子公司及其他营业单位支付的现金净额		(6,096,681)	(4,600,000)
购建固定资产、无形资产和其他长期资产支付的现金		(2,155,613)	(2,738,589)
支付其他与投资活动有关的现金		(321,608)	(77,667)
投资活动现金流出小计		(761,851,623)	(833,455,190)
投资活动使用的现金流量净额		(177,831,912)	(211,194,671)

后附财务报表附注为本财务报表的组成部分

中国太平洋人寿保险股份有限公司

合并现金流量表 (续)

2025年度

(除特别注明外, 金额单位均为人民币千元)

	附注六	2025年	2024年
三、筹资活动产生的现金流量			
吸收投资收到的现金		-	7,999,902
回购业务资金净增加额		39,932,156	70,913,906
收到其他与筹资活动有关的现金		19,637,882	16,000,000
筹资活动现金流入小计		59,570,038	94,913,808
偿还债务支付的现金		(16,000,000)	(8,218,440)
分配股利、利润或偿付利息支付的现金		(11,166,303)	(9,515,171)
支付其他与筹资活动有关的现金		(1,947,490)	(3,880,610)
筹资活动现金流出小计		(29,113,793)	(21,614,221)
筹资活动产生的现金流量净额		30,456,245	73,299,587
四、汇率变动对现金及现金等价物的影响		(31,756)	12,254
五、现金及现金等价物净增加额		29,530,470	6,098,950
加: 年初现金及现金等价物余额	50、51	24,060,702	17,961,752
六、年末现金及现金等价物余额	50、51	53,591,172	24,060,702

后附财务报表附注为本财务报表的组成部分

中国太平洋人寿保险股份有限公司
 公司资产负债表
 2025年12月31日
 (除特别注明外, 金额单位均为人民币千元)

资产	附注八	2025年 12月31日	2024年 12月31日
货币资金	1	28,070,711	13,386,811
衍生金融资产		5,454	25,837
买入返售金融资产	2	17,990,125	8,918,876
定期存款	3	139,621,728	133,255,234
金融投资:			
交易性金融资产	4	545,620,005	505,390,374
债权投资	5	-	-
其他债权投资	6	1,674,387,388	1,528,978,642
其他权益工具投资	7	152,210,592	139,631,839
分出再保险合同资产		15,529,316	15,756,342
长期股权投资	8	147,133,691	116,515,586
存出资本保证金		1,809,060	1,774,341
投资性房地产	9	844,172	1,015,144
固定资产		5,766,631	6,016,253
在建工程		2,990	50,968
使用权资产		1,415,864	1,640,623
无形资产		1,154,880	1,088,711
其他资产	10	6,814,698	8,430,975
资产总计		2,738,377,305	2,481,876,556

后附财务报表附注为本财务报表的组成部分

中国太平洋人寿保险股份有限公司
公司资产负债表 (续)

2025年12月31日

(除特别注明外, 金额单位均为人民币千元)

负债和股东权益	附注八	2025年 12月31日	2024年 12月31日
衍生金融负债		31,853	95,542
卖出回购金融资产款	11	210,132,063	175,521,140
预收保费		14,911,599	13,325,514
应付职工薪酬		4,165,461	3,680,946
应交税费		134,221	258,807
保险合同负债		2,304,412,724	2,087,040,685
应付手续费及佣金		2,589,940	3,208,156
租赁负债		1,349,154	1,553,752
递延所得税负债		1,596,401	5,124,258
其他负债	12	28,513,988	23,912,062
负债合计		2,567,837,404	2,313,720,862
股本		8,628,200	8,628,200
资本公积	13	28,717,410	28,733,272
其他权益工具		20,000,000	20,000,000
其中: 永续债		20,000,000	20,000,000
其他综合损益	15	(23,568,637)	8,473,916
盈余公积		4,314,100	4,314,100
一般风险准备		25,423,856	21,213,889
未分配利润		107,024,972	76,792,317
股东权益合计		170,539,901	168,155,694
负债和股东权益总计		2,738,377,305	2,481,876,556

后附财务报表附注为本财务报表的组成部分

中国太平洋人寿保险股份有限公司

公司利润表

2025年度

(除特别注明外，金额单位均为人民币千元)

	附注八	2025年	2024年
一、 营业总收入		211,101,656	189,198,591
保险服务收入		85,783,956	83,519,490
利息收入		52,292,714	48,779,601
投资收益	14	46,044,464	25,448,881
其中：对联营企业和合营企业的投资收益/(损失)		1,412,035	(26,919)
其他收益		38,836	41,421
公允价值变动收益		25,957,641	30,244,543
汇兑(损失)/收益		(104,335)	21,009
其他业务收入		1,020,616	1,142,091
资产处置收益		67,764	1,555
二、 营业总支出		(161,787,332)	(147,062,642)
保险服务费用		(55,555,508)	(53,498,688)
分出保费的分摊		(1,247,300)	(1,503,894)
减：摊回保险服务费用		339,297	885,926
承保财务损失		(98,946,357)	(87,697,986)
减：分出再保险财务收益		449,374	1,199,474
利息支出		(3,544,418)	(2,110,619)
手续费及佣金支出		(20,365)	(55,650)
税金及附加		(224,769)	(175,692)
业务及管理费		(1,653,467)	(2,582,088)
信用减值损失		(656,478)	(235,751)
其他资产减值损失		-	(549,255)
其他业务成本		(727,341)	(738,419)
三、 营业利润		49,314,324	42,135,949
加：营业外收入		28,883	15,011
减：营业外支出		(125,211)	(73,880)
四、 利润总额		49,217,996	42,077,080
减：所得税		(7,118,326)	(6,255,680)
五、 净利润		42,099,670	35,821,400
按经营持续性分类			
持续经营净利润		42,099,670	35,821,400
终止经营净利润		-	-

后附财务报表附注为本财务报表的组成部分

中国太平洋人寿保险股份有限公司
 公司利润表（续）
 2025年度
 （除特别注明外，金额单位均为人民币千元）

	附注八	2025年	2024年
六、 其他综合损益的税后净额	15		
不能重分类进损益的其他综合损益		5,590,876	4,406,313
其他权益工具投资公允价值变动		5,790,065	5,640,926
不能转损益的保险合同金融变动		(199,189)	(1,234,613)
将重分类进损益的其他综合损益		(37,691,235)	(2,113,483)
权益法下可转损益的其他综合损益		(13,698)	2,097
以公允价值计量且其变动计入其他综合收益的债务工具公允价值变动		(55,241,359)	101,971,072
以公允价值计量且其变动计入其他综合收益的债务工具信用损失准备		47,036	212,342
可转损益的保险合同金融变动		17,516,786	(104,298,994)
其他综合损益		<u>(32,100,359)</u>	<u>2,292,830</u>
七、 综合收益总额		<u>9,999,311</u>	<u>38,114,230</u>

后附财务报表附注为本财务报表的组成部分

中国太平洋人寿保险股份有限公司
 公司股东权益变动表
 2025年度
 (除特别注明外, 金额单位均为人民币千元)

	2025年							股东权益合计
	股本	资本公积	其他权益工具	其他综合损益	盈余公积	一般风险准备	未分配利润	
一、 本年年初余额	8,628,200	28,733,272	20,000,000	8,473,916	4,314,100	21,213,889	76,792,317	168,155,694
二、 本年增减变动金额	-	(15,862)	-	(32,042,553)	-	4,209,967	30,232,655	2,384,207
(一) 净利润	-	-	-	-	-	-	42,099,670	42,099,670
(二) 其他综合损益(附注八、15)	-	-	-	(32,100,359)	-	-	-	(32,100,359)
综合收益总额	-	-	-	(32,100,359)	-	-	42,099,670	9,999,311
(三) 权益法核算引起的其他权益变动	-	(15,862)	-	-	-	-	-	(15,862)
(四) 利润分配	-	-	-	-	-	4,209,967	(11,809,209)	(7,599,242)
1.提取一般风险准备	-	-	-	-	-	4,209,967	(4,209,967)	-
2.对股东的分配	-	-	-	-	-	-	(6,988,842)	(6,988,842)
3.对其他权益工具持有者的分配	-	-	-	-	-	-	(610,400)	(610,400)
(五) 其他综合损益结转留存收益	-	-	-	57,806	-	-	(57,806)	-
三、 本年年末余额	8,628,200	28,717,410	20,000,000	(23,568,637)	4,314,100	25,423,856	107,024,972	170,539,901

后附财务报表附注为本财务报表的组成部分

中国太平洋人寿保险股份有限公司
 公司股东权益变动表（续）
 2025年度
 （除特别注明外，金额单位均为人民币千元）

	2024年							股东权益合计
	股本	资本公积	其他权益工具	其他综合损益	盈余公积	一般风险准备	未分配利润	
一、 本年年初余额	8,628,200	28,731,818	11,998,377	5,981,692	4,314,100	17,631,749	52,161,293	129,447,229
二、 本年增减变动金额	-	1,454	8,001,623	2,492,224	-	3,582,140	24,631,024	38,708,465
(一) 净利润	-	-	-	-	-	-	35,821,400	35,821,400
(二) 其他综合损益(附注八、15)	-	-	-	2,292,830	-	-	-	2,292,830
综合收益总额	-	-	-	2,292,830	-	-	35,821,400	38,114,230
(三) 权益法核算引起的其他权益变动	-	4,013	-	-	-	-	-	4,013
(四) 所有者投入和减少资本	-	(2,559)	8,001,623	-	-	-	-	7,999,064
1.其他权益工具持有者投入资本	-	(2,559)	8,001,623	-	-	-	-	7,999,064
(五) 利润分配	-	-	-	-	-	3,582,140	(10,990,982)	(7,408,842)
1.提取一般风险准备	-	-	-	-	-	3,582,140	(3,582,140)	-
2.对股东的分配	-	-	-	-	-	-	(6,988,842)	(6,988,842)
3.对其他权益工具持有者的分配	-	-	-	-	-	-	(420,000)	(420,000)
(六) 其他综合损益结转留存收益	-	-	-	199,394	-	-	(199,394)	-
三、 本年年末余额	8,628,200	28,733,272	20,000,000	8,473,916	4,314,100	21,213,889	76,792,317	168,155,694

后附财务报表附注为本财务报表的组成部分

中国太平洋人寿保险股份有限公司

公司现金流量表

2025年度

(除特别注明外, 金额单位均为人民币千元)

	附注八	2025年	2024年
一、经营活动产生的现金流量			
收到签发保险合同保费取得的现金		294,530,121	261,260,783
保单质押贷款净减少额		1,522,000	521,911
收到其他与经营活动有关的现金		930,064	1,944,070
经营活动现金流入小计		296,982,185	263,726,764
支付签发保险合同赔款的现金		(58,007,260)	(53,550,223)
支付分入再保险合同的现金净额		(3,314,619)	(2,265,498)
支付分出再保险合同的现金净额		(233,747)	(157,373)
支付手续费及佣金的现金		(15,129,668)	(16,674,866)
支付给职工以及为职工支付的现金		(7,530,173)	(7,719,182)
支付的各项税费		(1,571,753)	(1,057,893)
支付其他与经营活动有关的现金		(37,844,399)	(39,391,619)
经营活动现金流出小计		(123,631,619)	(120,816,654)
经营活动产生的现金流量净额	16	173,350,566	142,910,110
二、投资活动产生的现金流量			
收回投资收到的现金		466,947,567	511,913,538
取得投资收益和利息收入收到的现金		64,636,753	57,402,866
处置子公司及其他营业单位收到的现金净额		16,660,141	8,802,861
处置固定资产、无形资产和其他长期资产收到的现金净额		121,154	8,284
投资活动现金流入小计		548,365,615	578,127,549
投资支付的现金		(688,531,153)	(776,637,275)
取得子公司及其他营业单位支付的现金净额		(35,526,598)	(15,669,520)
购建固定资产、无形资产和其他长期资产支付的现金		(627,511)	(735,853)
投资活动现金流出小计		(724,685,262)	(793,042,648)
投资活动使用的现金流量净额		(176,319,647)	(214,915,099)

后附财务报表附注为本财务报表的组成部分

中国太平洋人寿保险股份有限公司
 公司现金流量表（续）
 2025年度
 （除特别注明外，金额单位均为人民币千元）

	附注八	2025年	2024年
三、筹资活动产生的现金流量			
吸收投资收到的现金		-	7,999,902
回购业务资金净增加额		34,626,438	73,391,129
收到其他与筹资活动有关的现金		19,800,000	16,000,000
筹资活动现金流入小计		54,426,438	97,391,031
偿还债务支付的现金		(16,000,000)	(8,218,440)
分配股利、利润或偿付利息支付的现金		(11,066,883)	(9,371,500)
支付其他与筹资活动有关的现金		(603,190)	(722,278)
筹资活动现金流出小计		(27,670,073)	(18,312,218)
筹资活动产生的现金流量净额		26,756,365	79,078,813
四、汇率变动对现金及现金等价物的影响		(28,780)	9,668
五、现金及现金等价物净增加额		23,758,504	7,083,492
加：年初现金及现金等价物余额	16	22,296,776	15,213,284
六、年末现金及现金等价物余额	16	46,055,280	22,296,776

后附财务报表附注为本财务报表的组成部分

中国太平洋人寿保险股份有限公司
财务报表附注
2025年度
(除特别注明外, 金额单位均为人民币千元)

一、 基本情况

中国太平洋人寿保险股份有限公司(以下简称“本公司”)于2001年11月9日由中国太平洋保险(集团)股份有限公司(以下简称“太保集团公司”)、申能(集团)有限公司(以下简称“申能集团”)、上海国有资产经营有限公司(以下简称“国资公司”)、上海烟草(集团)公司(已更名为“上海烟草(集团)有限责任公司”,以下简称“上海烟草集团”)和云南红塔集团有限公司(以下简称“云南红塔集团”)五家股东共同发起设立。上海市市场监督管理局对本公司核发了统一社会信用代码为91310000733370906P的企业法人营业执照。本公司注册地为上海。

本公司成立时注册资本为人民币10亿元,经过历次增资和股权结构变更,本公司注册资本变更为人民币86.28亿元,总股本变更为86.28亿股,其中太保集团公司持有84.81亿股,持股比例为98.29%。于2010年,上海烟草集团将其所持有的本公司的股权无偿划转给上海海烟投资管理有限公司,上海海烟投资管理有限公司成为本公司股东。于2016年,云南合和(集团)股份有限公司(以下简称“云南合和集团”)对云南红塔集团进行吸收合并,云南红塔集团所持有的本公司股权全部变更至云南合和集团名下,云南合和集团成为本公司股东。

本公司经批准的经营范围为:承保人民币和外币的各种人身保险业务,包括人寿保险、健康保险、意外伤害保险等业务;办理上述业务的再保险业务;办理各种法定人身保险业务;与国内外保险及有关机构建立代理关系和业务往来关系,代理外国保险机构办理对损失的鉴定和理赔业务及其委托的其他有关事宜;《保险法》及有关法律、法规规定的资金运用业务;经批准参加国际保险活动;经原中国保监会批准的其他业务。(依法须经批准的项目,经相关部门批准后方可开展经营活动)。本公司及下属子公司(以下合称“本集团”)主要的经营业务为:按有关法律法规的规定经营各种人身保险业务,包括人寿保险、健康保险、意外伤害保险等保险业务。

本年纳入合并范围的主要子公司详见附注五。

二、 财务报表的编制基础

本财务报表按照财政部于2006年2月15日及以后期间颁布的《企业会计准则—基本准则》、各项具体会计准则及其他相关规定(以下合称“企业会计准则”)编制。

中国太平洋人寿保险股份有限公司
财务报表附注（续）
2025年度
（除特别注明外，金额单位均为人民币千元）

二、 财务报表的编制基础（续）

本财务报表以持续经营为基础编制。

三、 重要会计政策和会计估计

遵循企业会计准则的声明

本财务报表符合企业会计准则的要求，真实、完整地反映了本公司及本集团于2025年12月31日的财务状况以及2025年度的经营成果和现金流量等有关信息。

本公司及本集团2025年度财务报表所载财务信息根据下列依照企业会计准则所制定的重要会计政策和会计估计编制。

本集团根据经营特点确定具体会计政策和会计估计，主要体现在金融工具的确认和计量(附注三、15)、保险合同的确认和计量(附注三、18)、收入的确认(附注三、21)等。

本集团在确定重要的会计政策时所运用的关键判断详见附注三、28。

1. 会计年度

本集团会计年度采用公历年度，即每年自1月1日起至12月31日止。

2. 记账本位币

本公司及本公司在中国大陆设立的子公司、合营企业及联营企业以人民币为记账本位币；本公司在中国大陆以外国家或地区设立的子公司根据其经营所处的主要经济环境自行决定其记账本位币，编制财务报表时折算为人民币。

本集团编制本财务报表所采用的货币为人民币。除有特别说明外，均以人民币千元为单位表示。

中国太平洋人寿保险股份有限公司
财务报表附注（续）
2025年度
（除特别注明外，金额单位均为人民币千元）

三、 重要会计政策和会计估计（续）

3. 记账基础和计价原则

会计核算以权责发生制为基础，除某些金融工具、保险合同和分出再保险合同外，均以历史成本为计价原则。资产如果发生减值，则按照相关规定计提相应的减值准备。

太保集团公司在本公司设立时投入，以及本公司设立后向太保集团公司收购的资产和负债，按经国有资产管理部门确认的评估值作为入账价值。

4. 企业合并

企业合并，是指将两个或两个以上单独的企业合并形成一个报告主体的交易或事项。企业合并分为同一控制下企业合并和非同一控制下企业合并。

同一控制下企业合并

参与合并的企业在合并前后均受同一方或相同的多方最终控制，且该控制并非暂时性的，为同一控制下的企业合并。同一控制下的企业合并，在合并日取得对其他参与合并企业控制权的一方为合并方，参与合并的其他企业为被合并方。合并日指合并方实际取得对被合并方控制权的日期。

合并方在企业合并中取得的资产和负债，按合并日在被合并方的账面价值计量。合并方取得的净资产账面价值与支付的合并对价的账面价值(或发行股份面值总额)的差额，调整资本公积中的股本溢价，不足冲减的，调整留存收益。

合并方为进行企业合并发生的各项直接费用，于发生时计入当期损益。

非同一控制下的企业合并

参与合并的企业在合并前后不受同一方或相同的多方最终控制的，为非同一控制下的企业合并。非同一控制下的企业合并，在购买日取得对其他参与合并企业控制权的一方为购买方，参与合并的其他企业为被购买方。购买日为购买方实际取得对被购买方控制权的日期。

中国太平洋人寿保险股份有限公司
财务报表附注（续）
2025年度
（除特别注明外，金额单位均为人民币千元）

三、 重要会计政策和会计估计（续）

4. 企业合并（续）

非同一控制下的企业合并（续）

对于非同一控制下的企业合并，合并成本为购买日购买方为取得对被购买方的控制权而付出的资产、发生或承担的负债以及发行的权益性证券的公允价值。购买方为企业合并发生的审计、法律服务、评估咨询等中介费用以及其他相关管理费用，于发生时计入当期损益；购买方作为合并对价发行的权益性证券或债务性证券的交易费用，计入权益性证券或债务性证券的初始确认金额。

通过多次交易分步实现企业合并的，区分个别财务报表和合并财务报表分别进行相关会计处理：

- (1) 在个别财务报表中，以购买日之前所持被购买方的股权投资的账面价值与购买日新增投资成本之和，作为该项投资的初始投资成本；购买日之前持有的被购买方的股权涉及其他综合收益的，应当在处置该项投资时将与其相关的其他综合收益转入当期投资收益；
- (2) 在合并财务报表中，对于购买日之前持有的被购买方的股权，按照该股权在购买日的公允价值进行重新计量，公允价值与其账面价值的差额计入当期投资收益；购买日之前持有的被购买方的股权涉及其他综合收益的，与其相关的其他综合收益应当转为购买日所属当期投资收益。

购买方应当将合并协议约定的或有对价作为企业合并转移对价的一部分，按照其在购买日的公允价值计入企业合并成本。购买日后12个月内出现对购买日已存在情况的新的或者进一步证据而需要调整或有对价的，应当予以确认并计入合并商誉的金额进行调整。其他情况下发生的或有对价变化或调整，如果或有对价被确认为一项资产或负债的，其公允价值后续变动计入当期损益或其他综合收益；如果或有对价被确认为一项权益，后续不需要按其公允价值重新计量，或有对价的后续交割在权益中予以确认。

中国太平洋人寿保险股份有限公司
财务报表附注（续）
2025年度
（除特别注明外，金额单位均为人民币千元）

三、 重要会计政策和会计估计（续）

4. 企业合并（续）

非同一控制下的企业合并（续）

非同一控制下企业合并中所取得的被购买方可辨认资产、负债及或有负债在收购日以公允价值计量。购买方在购买日取得被购买方可辨认资产和负债，应当结合购买日存在的合同条款、经营政策、并购政策等相关因素进行分类或指定，主要包括被购买方的金融资产和金融负债的分类、套期关系的指定、嵌入衍生工具的分拆等。但是，合并中如涉及租赁合同和保险合同且在购买日对合同条款作出修订的，应当结合修订的条款和其他因素对合同进行分类。

合并成本大于合并中取得的被购买方可辨认净资产公允价值份额的差额，确认为商誉。合并成本小于合并中取得的被购买方可辨认净资产公允价值份额的，首先对取得的被购买方各项可辨认资产、负债及或有负债的公允价值以及合并成本的计量进行复核，复核后合并成本仍小于合并中取得的被购买方可辨认净资产公允价值份额的，其差额计入当期损益。

在企业合并中，购买方取得被购买方的可抵扣暂时性差异，在购买日不符合递延所得税资产确认条件的，不予以确认。购买日后12个月内，如取得新的或进一步的信息表明购买日的相关情况已经存在，预期被购买方在购买日可抵扣暂时性差异带来的经济利益能够实现的，应当确认相关的递延所得税资产，同时减少商誉，商誉不足冲减的，差额部分确认为当期损益；除上述情况以外，确认与企业合并相关的递延所得税资产，应当计入当期损益。

中国太平洋人寿保险股份有限公司
财务报表附注（续）
2025年度
（除特别注明外，金额单位均为人民币千元）

三、 重要会计政策和会计估计（续）

5. 合并财务报表

合并财务报表的合并范围以控制为基础确定，包括本公司及全部子公司2025年度的财务报表。子公司(包括结构化主体)，是指被本公司控制的主体。结构化主体，是指在确定其控制方时没有将表决权或类似权利作为决定因素而设计的主体，比如表决权仅与行政工作相关，而相关运营活动通过合同约定来安排。

结构化主体包括信托产品、债权投资计划、股权投资计划、项目资产支持计划和机构发行的理财产品等。信托产品、股权投资计划和项目资产支持计划由关联的或无关联的信托公司或资产管理人管理，并将筹集的资金投资于其他公司的贷款或股权。机构发行的理财产品由关联的或无关联的资产管理人管理，并将筹集的资金投资于协议存款、基金、股票、债券等。债权投资计划由关联的或无关联的资产管理人管理，且其主要投资标的物为基础设施和不动产资金支持项目。信托产品、债权投资计划、股权投资计划、项目资产支持计划和机构发行的理财产品通过签署产品合同授予持有人按约定分配相关信托产品、债权投资计划、股权投资计划、项目资产支持计划和机构发行的理财产品收益的权利来为其运营融资。本集团持有的信托产品、债权投资计划、股权投资计划、项目资产支持计划和机构发行的理财产品均已签署产品合同。

未由本集团控制的所有信托产品、债权投资计划、股权投资计划、项目资产支持计划和机构发行的理财产品等均为未合并的结构化主体。

编制合并财务报表时，子公司采用与本公司一致的会计年度和会计政策。

中国太平洋人寿保险股份有限公司
财务报表附注（续）
2025年度
（除特别注明外，金额单位均为人民币千元）

三、 重要会计政策和会计估计（续）

5. 合并财务报表（续）

集团内所有重大往来余额、交易及未实现利润在合并财务报表编制时予以抵销。子公司的股东权益、当期净损益及综合收益中不属于本公司所拥有的部分分别作为少数股东权益、少数股东损益及归属于少数股东的综合收益总额在合并财务报表中股东权益、净利润及综合收益总额项下单独列示。但当少数股东权益产生于其投资的结构化主体，则确认为一项负债，反映其份额对应的合并实体净资产。本公司向子公司出售资产所发生的未实现内部交易损益，全额抵销归属于母公司股东的净利润；子公司向本公司出售资产所发生的未实现内部交易损益，按本公司对该子公司的分配比例在归属于母公司股东的净利润和少数股东损益之间分配抵销。子公司之间出售资产所发生的未实现内部交易损益，按照母公司对出售方子公司的分配比例在归属于母公司股东的净利润和少数股东损益之间分配抵销。

如果以本集团为会计主体与以本公司或子公司为会计主体对同一交易的认定不同时，从本集团的角度对该交易予以调整。

对于通过非同一控制下的企业合并取得的子公司，被购买方的经营成果和现金流量自本集团取得控制权之日起纳入合并财务报表，直至本集团对其控制权终止。在编制合并财务报表时，以购买日确定的各项可辨认资产、负债及或有负债的公允价值为基础对子公司的财务报表进行调整。

对于通过同一控制下的企业合并取得的子公司，被合并方的经营成果和现金流量自合并当期期初纳入合并财务报表。编制比较合并财务报表时，对前期财务报表的相关项目进行调整，视同合并后形成的报告主体自最终控制方开始实施控制时一直存在。

如果相关事实和情况的变化导致对控制要素中的一项或多项发生变化的，本集团重新评估是否控制被投资方。

在合并财务报表中，子公司少数股东分担的当期亏损超过了少数股东在该子公司期初所有者权益中所享有的份额的，其余额仍应当冲减少数股东权益。

中国太平洋人寿保险股份有限公司
财务报表附注（续）
2025年度
（除特别注明外，金额单位均为人民币千元）

三、 重要会计政策和会计估计（续）

5. 合并财务报表（续）

本集团自子公司的少数股东处购买股权，按以下方法进行核算：

- (1) 母公司购买子公司少数股权所形成的长期股权投资，按照长期股权投资的会计政策处理；
- (2) 在编制合并财务报表时，因购买少数股权新取得的长期股权投资与按照新增持股比例计算应享有子公司自购买日(或合并日)开始持续计算的净资产份额之间的差额，应当调整所有者权益(资本公积)，资本公积不足冲减的，调整留存收益。

纳入合并范围的子公司详列于附注五。

因处置部分股权投资或其他原因丧失了对原有子公司控制权的，区分个别财务报表和合并财务报表分别进行相关会计处理：

- (1) 在个别财务报表中，对于剩余股权按其账面价值确认为长期股权投资或其他相关金融资产；处置后的剩余股权能够对原有子公司实施共同控制或重大影响的，按有关成本法转为权益法的相关规定进行会计处理；
- (2) 在合并财务报表中，对于剩余股权按照其在丧失控制权日的公允价值进行重新计量；处置股权取得的对价与剩余股权公允价值之和，减去按原持股比例计算应享有原有子公司自购买日开始持续计算的净资产的份额之间的差额，计入丧失控制权当期的投资收益；与原有子公司股权投资相关的其他综合收益，应当在丧失控制权时转为当期投资收益。

6. 现金等价物

现金等价物，是指本集团持有的期限短、流动性强、易于转换为已知金额的现金、价值变动风险很小且通常自购买日起三个月内到期的投资。

7. 外币折算

本集团对于发生的外币交易，将外币金额折算为记账本位币金额。

中国太平洋人寿保险股份有限公司
财务报表附注（续）
2025年度
（除特别注明外，金额单位均为人民币千元）

三、 重要会计政策和会计估计（续）

7. 外币折算（续）

外币交易在初始确认时，采用交易发生日的即期汇率将外币金额折算为记账本位币金额。于资产负债表日，外币货币性项目采用资产负债表日即期汇率折算为记账本位币，由此将产生汇兑差额，除属于与购建符合资本化条件的资产相关的外币专门借款产生的汇兑差额按照借款费用资本化的原则处理之外，其余汇兑差额计入当期损益或其他综合收益。以历史成本计量的外币非货币性项目，仍采用交易发生日的即期汇率折算，不改变其记账本位币金额。以公允价值计量的外币非货币性项目，采用公允价值确定日的即期汇率折算，由此产生的汇兑差额计入当期损益或其他综合收益。

对于境外经营，本集团在编制财务报表时将其记账本位币折算为人民币：对资产负债表中的资产和负债项目，采用资产负债表日的即期汇率折算，股东权益项目除“未分配利润”项目外，其他项目采用发生时的即期汇率折算；利润表中的收入和费用项目，采用交易发生当期平均汇率折算。按照上述折算产生的外币财务报表折算差额，确认为其他综合收益。处置境外经营时，将与该境外经营相关的外币财务报表折算差额转入处置当期损益，部分处置的按处置比例计算。

外币现金流量以及境外经营的现金流量，采用现金流量发生当期平均汇率折算。汇率变动对现金的影响额作为调节项目，在现金流量表中单独列报。

8. 买入返售金融资产及卖出回购金融资产款

买入返售金融资产是指按规定进行证券回购业务而融出的资金，按买入证券实际支付的成本入账，并在证券持有期内按实际利率计提买入返售证券收入，计入当期损益。本集团并不实际持有买入返售的证券。如若交易对手未能偿还该贷款，则本集团拥有对相关证券的权利。

卖出回购金融资产款是指按规定进行证券回购业务而融入的资金，按卖出证券实际收到的金额入账，并在证券卖出期内按实际利率计提卖出回购证券支出，计入当期损益。本集团可能被要求以相关证券的公允价值为基础提供额外抵押，而抵押资产将继续在资产负债表上列示。

中国太平洋人寿保险股份有限公司
财务报表附注（续）
2025年度
（除特别注明外，金额单位均为人民币千元）

三、 重要会计政策和会计估计（续）

9. 长期股权投资

长期股权投资，是指投资方对被投资单位实施控制、重大影响的权益性投资，以及对其合营企业的权益性投资。长期股权投资在取得时以初始投资成本进行初始计量。

本公司能够对被投资单位实施控制的长期股权投资，在本公司个别财务报表中采用成本法核算。控制，是指拥有对被投资方的权力，通过参与被投资方的相关活动而享有可变回报，并且有能力运用对被投资方的权力影响回报金额。

当本公司直接或间接持有被投资方半数或以下的表决权或类似权力，本集团综合考虑所有相关事实和情况，以判断投资方是否拥有对被投资方的权力，包括：

- (1) 与被投资方其他表决权持有者的合同安排；
- (2) 其他合同安排的权力；以及
- (3) 本集团的表决权和潜在表决权。

采用成本法时，长期股权投资按初始投资成本计价，被投资单位宣告分派的现金股利或利润，确认为当期投资收益。本集团按照上述规定确认自被投资单位应分得的现金股利或利润后，同时考虑长期股权投资是否发生减值。

在判断该类长期股权投资是否存在减值迹象时，关注长期股权投资的账面价值是否大于享有被投资单位净资产（包括相关商誉）账面价值的份额等情况。

中国太平洋人寿保险股份有限公司
财务报表附注（续）
2025年度
（除特别注明外，金额单位均为人民币千元）

三、 重要会计政策和会计估计（续）

9. 长期股权投资（续）

本集团对被投资单位具有共同控制或重大影响的，长期股权投资采用权益法核算。共同控制，是指按照相关约定对某项安排所共有的控制，并且该安排的相关活动必须经过分享控制权的参与方一致同意后才能决策。重大影响，是指对被投资单位的财务和经营政策有参与决策的权力，但并不能够控制或者与其他方一起共同控制这些政策的制定。在确定能否对被投资单位实施共同控制或施加重大影响时，本集团以直接或间接持有被投资单位的表决权股份为基础，同时考虑本集团及其他方持有的现行可执行潜在表决权在假定转换为对被投资单位的股权后产生的影响。

采用权益法时，长期股权投资的初始投资成本大于投资时应享有被投资单位可辨认净资产公允价值份额的，归入长期股权投资的初始投资成本；长期股权投资的初始投资成本小于投资时应享有被投资单位可辨认净资产公允价值份额的，其差额计入当期损益，同时调整长期股权投资的成本。

采用权益法时，取得长期股权投资后，按照应享有或应分担的被投资单位实现的净损益的份额，确认投资损益并调整长期股权投资的账面价值。在确认应享有被投资单位净损益的份额时，以取得投资时被投资单位各项可辨认资产等的公允价值为基础，按照本集团的会计政策及会计期间，并抵销与联营企业及合营企业之间发生的未实现内部交易损益按照持股比例计算归属于投资企业的部分（但内部交易损失属于资产减值损失的，应全额确认），对被投资单位的净利润进行调整后确认。按照被投资单位宣告分派的利润或现金股利计算应分得的部分，相应减少长期股权投资的账面价值。本集团确认被投资单位发生的净亏损，以长期股权投资的账面价值以及其他实质上构成对被投资单位净投资的长期权益减记至零为限，本集团负有承担额外损失义务的除外。对于被投资单位除净损益、其他综合收益和利润分配以外股东权益的其他变动，调整长期股权投资的账面价值并计入股东权益，待处置该项投资时按相应比例转入当期损益。

处置长期股权投资，其账面价值与实际取得价款的差额，计入当期损益。采用权益法核算的长期股权投资，在处置该项投资时，采用与被投资单位直接处置相关资产或负债相同的基础，按相应比例对原计入其他综合收益的部分进行会计处理。

中国太平洋人寿保险股份有限公司
财务报表附注（续）
2025年度
（除特别注明外，金额单位均为人民币千元）

三、 重要会计政策和会计估计（续）

10. 投资性房地产

投资性房地产，是指为赚取租金或资本增值，或两者兼有而持有的房地产。

投资性房地产按照成本进行初始计量。与投资性房地产有关的后续支出，如果与该资产有关的经济利益很可能流入且其成本能够可靠地计量，则计入投资性房地产成本。否则，于发生时计入当期损益。

本集团采用成本模式对投资性房地产进行后续计量。投资性房地产折旧采用年限平均法计提，其使用寿命、预计净残值率及年折旧率如下：

类别	使用寿命	预计净残值率	年折旧率
房屋及建筑物	30-46年	0%至5%	2.07%至3.33%

本集团至少于每年年度终了，对投资性房地产的使用寿命、预计净残值和折旧方法进行复核，必要时进行调整。

当且仅当有确凿证据表明投资性房地产之用途已改变时确认投资性房地产的转入和转出。

11. 固定资产

固定资产，是指为提供劳务、出租或经营管理而持有的，使用寿命超过一个会计年度的有形资产。

固定资产仅在与其有关的经济利益很可能流入本集团，且其成本能够可靠地计量时才予以确认。与固定资产有关的后续支出，符合该确认条件的，计入固定资产成本；否则，在发生时计入当期损益。

固定资产按照成本进行初始计量。购置固定资产的成本包括购买价款、相关税费，以及为使固定资产达到预定可使用状态前所发生的可直接归属于该资产的其他支出。

中国太平洋人寿保险股份有限公司
财务报表附注（续）
2025年度
（除特别注明外，金额单位均为人民币千元）

三、重要会计政策和会计估计（续）

11. 固定资产（续）

固定资产的折旧采用年限平均法计提，各类固定资产的使用寿命、预计净残值率及年折旧率如下：

类别	使用寿命	预计净残值率	年折旧率
房屋及建筑物	30-67年	3%	1.45%至3.23%
运输设备	4-6年	0%至5%	15.83%至25.00%
其他设备	3-10年	0%至10%	9.00%至33.33%

本集团至少于每年年度终了，对固定资产的使用寿命、预计净残值和折旧方法进行复核，必要时进行调整。

12. 在建工程

在建工程成本按实际工程支出确定，包括在建期间发生的各项必要工程支出、工程达到预定可使用状态前的应予资本化的借款费用以及其他相关费用等。

在建工程在达到预定可使用状态时转入固定资产等。

13. 无形资产

本集团的无形资产按照成本进行初始计量。

无形资产按照其能为本集团带来经济利益的期限确定使用寿命，无法预见其为本集团带来经济利益期限的作为使用寿命不确定的无形资产。

各项主要无形资产的使用寿命如下：

	使用寿命
土地使用权	20-50年
软件使用权	1-10年

本集团取得的土地使用权，通常作为无形资产核算。外购土地及建筑物支付的价款在土地使用权和建筑物之间进行分配，难以合理分配的，全部作为固定资产处理。

中国太平洋人寿保险股份有限公司
财务报表附注（续）
2025年度
（除特别注明外，金额单位均为人民币千元）

三、 重要会计政策和会计估计（续）

13. 无形资产（续）

使用寿命有限的无形资产，在其使用寿命内采用直线法摊销。本集团至少于每年年度终了，对使用寿命有限的无形资产的使用寿命及摊销方法进行复核，必要时进行调整。对使用寿命不确定的无形资产的后续计量不进行摊销，需每年进行无形资产减值测试。

本集团将内部研究开发项目的支出，区分为研究阶段支出和开发阶段支出。研究阶段的支出，于发生时计入当期损益。开发阶段的支出，只有在同时满足下列条件时，才能予以资本化，即：完成该无形资产以使其能够使用或出售在技术上具有可行性；具有完成该无形资产并使用或出售的意图；无形资产产生经济利益的方式，包括能够证明运用该无形资产生产的产品存在市场或无形资产自身存在市场，无形资产将在内部使用的，能够证明其有用性；有足够的技术、财务资源和其他资源支持，以完成该无形资产的开发，并有能力使用或出售该无形资产；归属于该无形资产开发阶段的支出能够可靠地计量。不满足上述条件的开发支出，于发生时计入当期损益。

14. 抵债资产

抵债资产是指本集团依法行使债权或担保物权而受偿于债务人、担保人或第三人的实物资产或财产权利。

抵债资产以取得时的公允价值入账，重组债权账面价值与所取得抵债资产的公允价值之间的差额，先冲减重组债权所计提的减值准备，减值准备不足冲减的部分，计入当期损益。抵债资产不计提折旧或进行摊销，本集团于资产负债表日对其可回收金额进行评估并进行减值测试，必要时进行调整。抵债资产的可回收金额根据其公允价值减去处置费用后的净额与资产预计未来现金流量的现值两者之间较高者确定。

15. 金融工具

金融工具，是指形成一个企业的金融资产，并形成其他单位的金融负债或权益工具的合同。

中国太平洋人寿保险股份有限公司
财务报表附注（续）
2025年度
（除特别注明外，金额单位均为人民币千元）

三、 重要会计政策和会计估计（续）

15. 金融工具（续）

金融工具的确认和终止确认

本集团于成为金融工具合同的一方时，确认一项金融资产或金融负债。

满足下列条件的，终止确认金融资产（或金融资产的一部分，或一组类似金融资产的一部分）：

- (1) 收取金融资产现金流量的权利届满；
- (2) 金融资产已转移，并且 (a) 转移了金融资产所有权上几乎所有的风险和报酬，或 (b) 虽然实质上既没有转移也没有保留金融资产所有权上几乎所有的风险和报酬，但放弃了对该金融资产的控制。

如果金融负债的合同义务得以履行、撤销或到期，则对金融负债进行终止确认。如果现有金融负债被同一债权人以实质上不同条款的另一金融负债所取代，或现有负债的条款被实质性修改，则此类替换或修改作为终止确认原负债和确认新负债处理，差额计入当期损益。

以常规方式买卖金融资产，按交易日会计进行确认和终止确认。以常规方式买卖金融资产，是指按照合同规定购买或出售金融资产，并且该合同条款规定，根据通常由法规或市场惯例所确定的时间安排来交付金融资产。交易日，是指本集团承诺买入或卖出金融资产的日期。

金融资产分类和计量

本集团的金融资产于初始确认时根据本集团管理金融资产的业务模式和金融资产的合同现金流量特征分类为：以公允价值计量且其变动计入当期损益的金融资产、以摊余成本计量的金融资产、以公允价值计量且其变动计入其他综合收益的金融资产。当且仅当本集团改变管理金融资产的业务模式时，才对所有受影响的相关金融资产进行重分类。

金融资产在初始确认时以公允价值计量，但是因销售商品或提供服务等产生的应收账款或应收票据未包含重大融资成分或不考虑不超过一年的融资成分的，按照交易价格进行初始计量。

中国太平洋人寿保险股份有限公司
财务报表附注（续）
2025年度
（除特别注明外，金额单位均为人民币千元）

三、 重要会计政策和会计估计（续）

15. 金融工具（续）

金融资产分类和计量（续）

对于以公允价值计量且其变动计入当期损益的金融资产，相关交易费用直接计入当期损益，其他类别的金融资产相关交易费用计入其初始确认金额。

金融资产的后续计量取决于其分类：

以摊余成本计量的债务工具投资

金融资产同时符合下列条件的，分类为以摊余成本计量的金融资产：管理该金融资产的业务模式是以收取合同现金流量为目标；该金融资产的合同条款规定，在特定日期产生的现金流量仅为对本金和以未偿付本金金额为基础的利息的支付，同时并未指定此类金融资产为以公允价值计量且其变动计入当期损益。此类金融资产采用实际利率法确认利息收入，其终止确认、修改或减值产生的利得或损失，均计入当期损益。

以公允价值计量且其变动计入其他综合收益的债务工具投资

金融资产同时符合下列条件的，分类为以公允价值计量且其变动计入其他综合收益的金融资产：本集团管理该金融资产的业务模式是既以收取合同现金流量为目标又以出售金融资产为目标；该金融资产的合同条款规定，在特定日期产生的现金流量仅为对本金和以未偿付本金金额为基础的利息的支付，同时并未指定此类金融资产为以公允价值计量且其变动计入当期损益。此类金融资产采用实际利率法确认利息收入。除按照实际利率法计算的利息收入、减值损失或利得和汇兑损益外，该等金融资产形成的利得或损失均计入其他综合收益。该等金融资产终止确认时，之前计入其他综合收益的累计利得或损失从其他综合收益转出，计入当期损益。

以公允价值计量且其变动计入其他综合收益的权益工具投资

本集团不可撤销地选择将部分非交易性权益工具投资指定为以公允价值计量且其变动计入其他综合收益的金融资产，仅将相关股利收入（明确作为投资成本部分收回的股利收入除外）计入当期损益，公允价值的后续变动计入其他综合收益，不需计提减值准备。当金融资产终止确认时，之前计入其他综合收益的累计利得或损失从其他综合收益中转出，计入留存收益。

中国太平洋人寿保险股份有限公司
财务报表附注（续）
2025年度
（除特别注明外，金额单位均为人民币千元）

三、 重要会计政策和会计估计（续）

15. 金融工具（续）

金融资产分类和计量（续）

金融资产的后续计量取决于其分类：（续）

以公允价值计量且其变动计入当期损益的金融资产

上述以摊余成本计量的金融资产和以公允价值计量且其变动计入其他综合收益的金融资产之外的金融资产，分类为以公允价值计量且其变动计入当期损益的金融资产。对于此类金融资产，所有公允价值变动计入当期损益。

在初始确认时，本集团为了能够消除或显著减少会计错配，将部分金融资产指定为以公允价值计量且其变动计入当期损益的金融资产。该指定一经做出，不得撤销。其他类金融资产也不能在初始确认后重新指定为以公允价值计量且其变动计入当期损益的金融资产。

金融负债分类和计量

本集团的金融负债于初始确认时分类为：以公允价值计量且其变动计入当期损益的金融负债、以摊余成本计量的金融负债。对于以公允价值计量且其变动计入当期损益的金融负债，相关交易费用直接计入当期损益，以摊余成本计量的金融负债的相关交易费用计入其初始确认金额。

以公允价值计量且其变动计入当期损益的金融负债

以公允价值计量且其变动计入当期损益的金融负债，包括交易性金融负债（含属于金融负债的衍生工具）和初始确认时指定为以公允价值计量且其变动计入当期损益的金融负债。交易性金融负债（含属于金融负债的衍生工具），按照公允价值进行后续计量，所有公允价值变动均计入当期损益。对于指定为以公允价值计量且其变动计入当期损益的金融负债，按照公允价值进行后续计量，除由本集团自身信用风险变动引起的公允价值变动计入其他综合收益之外，其他公允价值变动计入当期损益；如果由本集团自身信用风险变动引起的公允价值变动计入其他综合收益会造成或扩大损益中的会计错配，本集团将所有公允价值变动（包括自身信用风险变动的影响金额）计入当期损益。

以摊余成本计量的金融负债

对于此类金融负债，采用实际利率法，按照摊余成本进行后续计量。

中国太平洋人寿保险股份有限公司
财务报表附注（续）
2025年度
（除特别注明外，金额单位均为人民币千元）

三、 重要会计政策和会计估计（续）

15. 金融工具（续）

金融工具减值

本集团以预期信用损失为基础，对以摊余成本计量的金融资产及以公允价值计量且其变动计入其他综合收益的债务工具投资进行减值处理并确认损失准备。

对于不含重大融资成分的应收款项以及合同资产，本集团运用简化计量方法，按照相当于整个存续期内的预期信用损失金额计量损失准备。

除上述采用简化计量方法以外的金融资产，本集团在每个资产负债表日评估其信用风险自初始确认后是否已经显著增加，如果信用风险自初始确认后未显著增加，处于第一阶段，本集团按照相当于未来12个月内预期信用损失的金额计量损失准备，并按照账面余额和实际利率计算利息收入；如果信用风险自初始确认后已显著增加但尚未发生信用减值的，处于第二阶段，本集团按照相当于整个存续期内预期信用损失的金额计量损失准备，并按照账面余额和实际利率计算利息收入；如果初始确认后发生信用减值的，处于第三阶段，本集团按照相当于整个存续期内预期信用损失的金额计量损失准备，并按照摊余成本和实际利率计算利息收入。对于资产负债表日只具有较低信用风险的金融工具，本集团假设其信用风险自初始确认后未显著增加。购入或源生已发生信用减值的金融资产是指在初始确认时即存在信用减值的金融资产，这些资产的减值准备为自初始确认后整个存续期的预期信用损失累计变动。

关于本集团对信用风险显著变化的判断标准、已发生信用减值资产的定义、预期信用损失计量的参数等披露参见附注十二、3。

本集团计量金融工具预期信用损失的方法反映的因素包括：通过评价一系列可能的结果而确定的无偏概率加权平均金额、货币时间价值，以及在资产负债表日无须付出不必要的额外成本或努力即可获得的有关过去事项、当前状况以及未来经济状况预测的合理且有依据的信息。

当本集团不再合理预期能够全部或部分收回金融资产合同现金流量时，本集团直接减记该金融资产的账面余额。

金融工具抵销

同时满足下列条件的，金融资产和金融负债以相互抵销后的净额在资产负债表内列示：具有抵销已确认金额的法定权利，且该种法定权利是当前可执行的；计划以净额结算，或同时变现该金融资产和清偿该金融负债。

中国太平洋人寿保险股份有限公司
财务报表附注（续）
2025年度
（除特别注明外，金额单位均为人民币千元）

三、 重要会计政策和会计估计（续）

15. 金融工具（续）

衍生金融工具

衍生金融工具初始以衍生交易合同签订当日的公允价值进行计量，并以其公允价值进行后续计量。公允价值为正数的衍生金融工具确认为一项资产，公允价值为负数的确认为一项负债。

衍生工具公允价值变动产生的利得或损失直接计入当期损益。

金融资产转移

本集团已将金融资产所有权上几乎所有的风险和报酬转移给转入方的，终止确认该金融资产；保留了金融资产所有权上几乎所有的风险和报酬的，不终止确认该金融资产。

本集团既没有转移也没有保留金融资产所有权上几乎所有的风险和报酬的，分别下列情况处理：放弃了对该金融资产控制的，终止确认该金融资产并确认产生的资产和负债；未放弃对该金融资产控制的，按照其继续涉入所转移金融资产的程度确认有关金融资产，并相应确认有关负债。

通过对所转移金融资产提供财务担保方式继续涉入的，按照金融资产的账面价值和财务担保金额两者之中的较低者，确认继续涉入形成的资产。财务担保金额，是指所收到的对价中，将被要求偿还的最高金额。

中国太平洋人寿保险股份有限公司
财务报表附注（续）
2025年度
（除特别注明外，金额单位均为人民币千元）

三、 重要会计政策和会计估计（续）

16. 资产减值

本集团对除递延所得税资产、金融资产、保险合同资产及再保险合同资产已经在相关会计政策中说明外，其余的资产减值，按以下方法确定：

本集团于资产负债表日判断资产是否存在可能发生减值的迹象，存在减值迹象的，本集团将估计其可收回金额，进行减值测试。对因企业合并所形成的商誉、使用寿命不确定及尚未达到可使用状态的无形资产，无论是否存在减值迹象，至少于每年末进行减值测试。

可收回金额根据资产的公允价值减去处置费用后的净额与资产预计未来现金流量的现值两者之间较高者确定。本集团以单项资产为基础估计其可收回金额；难以对单项资产的可收回金额进行估计的，以该资产所属的资产组为基础确定资产组的可收回金额。资产组的认定，以资产组产生的主要现金流入是否独立于其他资产或者资产组的现金流入为依据。

当资产或资产组的可收回金额低于其账面价值的，本集团将其账面价值减记至可收回金额，减记的金额计入当期损益，同时计提相应的资产减值准备。

就商誉的减值测试而言，对于因企业合并形成的商誉的账面价值，自购买日起按照合理的方法分摊至相关的资产组；难以分摊至相关的资产组的，将其分摊至相关的资产组组合。相关的资产组或资产组组合，是能够从企业合并的协同效应中受益的资产组或者资产组组合，且不大于本集团确定的报告分部。

对包含商誉的相关资产组或者资产组组合进行减值测试时，如与商誉相关的资产组或者资产组组合存在减值迹象的，首先对不包含商誉的资产组或者资产组组合进行减值测试，计算可收回金额，确认相应的减值损失。然后对包含商誉的资产组或者资产组组合进行减值测试，比较其账面价值与可收回金额，如可收回金额低于账面价值的，减值损失金额首先抵减分摊至资产组或资产组组合中商誉的账面价值，再根据资产组或资产组组合中除商誉之外的其他各项资产的账面价值所占比重，按比例抵减其他各项资产的账面价值。

上述资产减值损失一经确认，在以后会计期间不再转回。

中国太平洋人寿保险股份有限公司
财务报表附注（续）
2025年度
（除特别注明外，金额单位均为人民币千元）

三、 重要会计政策和会计估计（续）

17. 保险保障基金

本集团根据《保险保障基金管理办法》提取保险保障基金。

18. 保险合同

18.1 保险合同的定义

保险合同，是指合同签发人与保单持有人约定，在特定保险事项对保单持有人产生不利影响时给予其赔偿，并因此承担源于保单持有人重大保险风险的合同。保险事项，是指保险合同所承保的、产生保险风险的不确定未来事项。保险风险，是指从保单持有人转移至合同签发人的除金融风险之外的风险。

保险合同相关的会计政策适用于本集团下列合同：

- 本集团签发的保险合同（含分入的再保险合同）；
- 本集团分出的再保险合同；
- 本集团在合同转让或非同一控制下企业合并中取得的上述保险合同；
- 本集团所签发的具有相机参与分红特征的投资合同。

再保险合同，是指再保险分入人（再保险合同签发人）与再保险分出人约定，对再保险分出人由对应的保险合同所引起的赔付等进行补偿的保险合同。

具有相机参与分红特征的投资合同，是指赋予特定投资者合同权利以收取保证金额和附加金额的金融工具。附加金额由合同签发人基于特定项目回报相机决定，且预计构成合同利益的重要部分。

对于本集团签发的具有相机参与分红特征的投资合同，本集团按照保险合同适用的方法进行会计处理，但列于“具有相机参与分红特征的投资合同的确认和计量”小节中的特殊事项除外。

在合同开始日同时符合下列条件的保险合同，属于具有直接参与分红特征的保险合同：

- 合同条款规定保单持有人参与分享清晰可辨认的基础项目；
- 预计将基础项目公允价值变动回报中的相当大部分支付给保单持有人；
- 预计应付保单持有人金额变动中的相当大部分将随基础项目公允价值的变动而变动。

中国太平洋人寿保险股份有限公司
财务报表附注（续）
2025年度
（除特别注明外，金额单位均为人民币千元）

三、 重要会计政策和会计估计（续）

18. 保险合同（续）

18.2 保险合同的识别、合并和分拆

保险合同的识别

本集团评估各单项合同的保险风险是否重大，即进行重大保险风险测试，据此判断该合同是否为保险合同，只有转移了重大保险风险的合同才是保险合同。对于合同开始日经评估符合保险合同定义的公司，后续不再重新评估。

本集团进行重大保险风险测试时，认定同时符合下列条件的合同转移了重大保险风险：

- (1) 至少在一个具有商业实质的情形下，发生合同约定的保险事项可能导致签发人支付重大额外金额，即使保险事项发生可能性极小，或者或有现金流量按概率加权计算所得的预期现值占保险合同剩余现金流量的预期现值的比例很小。额外金额是保险事项发生时比不发生时多支付金额（包括索赔处理费和理赔估损费）的现值。其中，对交易没有经济上的可辨认影响的，表明不具有商业实质。
- (2) 至少在一个具有商业实质的情形下，发生合同约定的保险事项可能导致签发人按现值计算遭受损失。企业判断是否因上述保险事项遭受损失的标准是保险事项发生的情形下的未来现金流出现值大于流入现值。但是，即使一项再保险合同可能不会使其签发人遭受重大损失，只要该再保险合同将对应的保险合同分出部分中几乎所有的保险风险转移给了再保险分入人，那么该再保险合同仍被视为转移了重大保险风险。

保险合同的合并

本集团基于整体商业目的而与同一或相关联的多个合同对方订立的多份保险合同，将合并为一份合同进行会计处理，以反映其商业实质。

保险合同的分拆

保险合同中包含多个组成部分的，本集团将下列组成部分予以分拆：

- 符合《企业会计准则第22号——金融工具确认和计量》分拆条件的嵌入衍生工具。
- 可明确区分的投资成分，但是与投资成分相关的合同条款符合具有相机参与分红特征的投资合同定义的仍然适用保险合同相关的会计政策。
- 可明确区分的商品或非保险合同服务的承诺。

中国太平洋人寿保险股份有限公司
财务报表附注（续）
2025年度
（除特别注明外，金额单位均为人民币千元）

三、 重要会计政策和会计估计（续）

18. 保险合同（续）

18.2 保险合同的识别、合并和分拆（续）

保险合同的分拆（续）

投资成分，是指无论保险事项是否发生均须根据保险合同要求偿还给保单持有人的金额。

如果投资成分同时符合下列条件，则视为可明确区分的投资成分：

- (1) 投资成分和保险成分非高度关联。如果符合下列条件之一，投资成分和保险成分高度关联：
 - 投资成分和保险成分不可单独计量，即无法在不考虑另一个成分的情况下计量其中一个成分。如果一个成分的价值随另一个成分的价值变动而变动，则两个成分高度关联。
 - 保单持有人无法从其中一个成分单独获益，只能在两个成分同时存在时获益。如果合同中一个成分的失效或到期会造成另一个成分的失效或到期，则两个成分高度关联。
- (2) 签发该保险合同的企业或其他方可以在相同的市场或地区单独出售与投资成分具有相同条款的合同。

一般而言，对于相关合同，本集团以保单现金价值等类似合同特征为基础确定不可明确区分的投资成分。

保险合同服务，是指企业为保险事项提供的保险保障服务、为不具有直接参与分红特征的保险合同持有人提供的投资回报服务，以及代具有直接参与分红特征的保险合同持有人管理基础项目的投资相关服务。企业分拆可明确区分的商品或非保险合同服务，不应考虑为履行合同义务而必须实施的其他活动，除非企业在该活动发生时向保单持有人提供了保险合同服务之外的商品或服务。对于企业向保单持有人承诺的商品或非保险合同服务，如果保单持有人能够从单独使用或与其他易于获得的资源一起使用该商品或非保险合同服务中受益，则应当将其作为可明确区分的商品或非保险合同服务的承诺。如果同时符合下列条件，商品或非保险合同服务的承诺不可明确区分：该商品或非保险合同服务承诺的相关现金流量及风险与合同中保险成分的相关现金流量及风险高度关联；企业提供了重大的服务以将该商品或非保险合同服务承诺与保险成分进行整合。

中国太平洋人寿保险股份有限公司
财务报表附注（续）
2025年度
（除特别注明外，金额单位均为人民币千元）

三、 重要会计政策和会计估计（续）

18. 保险合同（续）

18.2 保险合同的识别、合并和分拆（续）

保险合同的分拆（续）

本集团根据保险合同分拆情况分摊合同现金流量。合同现金流量扣除已分拆嵌入衍生工具和可明确区分的投资成分的现金流量后，在保险成分（含未分拆嵌入衍生工具、不可明确区分的投资成分和不可明确区分的商品或非保险合同服务的承诺）和可明确区分的商品或非保险合同服务的承诺之间进行分摊。

18.3 保险合同的分组

本集团将具有相似风险且统一管理的保险合同归为同一保险合同组合。本集团将保险合同组合进一步细分形成保险合同组，并将保险合同组作为计量单元。保险合同组由一项或多项各自签发日之间间隔不超过 1 年且预计获利水平相似的保险合同组成。本集团以合同组合中单项合同为基础，逐项评估其归属的合同组。但有合理可靠的信息表明多项合同属于同一合同组的，本集团以多项合同为基础评估其归属的合同组。

本集团至少将同一合同组合分为下列合同组，并且不将签发时间间隔超过一年的合同归入同一合同组：

- 初始确认时存在亏损的合同组；
- 初始确认时无显著可能性在未来发生亏损的合同组；
- 该组合中剩余合同组成的合同组。

18.4 保险合同的确认

本集团在下列时点中的最早时点确认签发的保险合同：

- 责任期开始日；
- 保单持有人首付款到期日，或者未约定首付款到期日时本集团实际收到首付款日；
- 发生亏损时。

合同组合中的合同符合上述时点要求时，本集团评估其归属的合同组，后续不再重新评估。责任期，是指企业向保单持有人提供保险合同服务的期间。

中国太平洋人寿保险股份有限公司
财务报表附注（续）
2025年度
（除特别注明外，金额单位均为人民币千元）

三、 重要会计政策和会计估计（续）

18. 保险合同（续）

18.4 保险合同的确认（续）

本集团将合同组确认前已付或应付的、系统合理分摊至相关合同组的保险获取现金流量，确认为保险获取现金流量资产。保险获取现金流量，是指因销售、核保和承保已签发或预计签发的合同组而产生的，可直接归属于其对应合同组合的现金流量。合同组合中的合同归入其所属合同组时，本集团终止确认该合同对应的保险获取现金流量资产。资产负债表日，如果事实和情况表明保险获取现金流量资产可能存在减值迹象，本集团将估计其可收回金额。保险获取现金流量资产的可收回金额低于其账面价值的，本集团计提资产减值准备，确认减值损失，计入当期损益。导致以前期间减值因素已经消失的，转回原已计提的资产减值准备，计入当期损益。

18.5 保险合同的计量

18.5.1 一般方法

初始计量

本集团以合同组作为计量单元，在合同组初始确认时按照履约现金流量与合同服务边际之和对保险合同负债进行初始计量。合同服务边际，是指企业因在未来提供保险合同服务而将于未来确认的未赚利润。履约现金流量包括下列各项：

- 与履行保险合同直接相关的未来现金流量的估计；
- 货币时间价值及金融风险调整；
- 非金融风险调整。

非金融风险调整，是指企业在履行保险合同时，因承担非金融风险导致的未来现金流量在金额和时间方面的不确定性而要求得到的补偿。履约现金流量的估计不考虑企业自身的不履约风险。

本集团可以在高于合同组或合同组合的汇总层面估计履约现金流量，并采用系统合理的方法分摊至合同组。未来现金流量的估计应当符合：未来现金流量估计值为无偏的概率加权平均值；有关市场变量的估计与可观察市场数据一致；以当前可获得的信息为基础，反映计量时存在的情况和假设；与货币时间价值及金融风险调整分别估计，估计技术适合合并估计的除外。

中国太平洋人寿保险股份有限公司
财务报表附注（续）
2025年度
（除特别注明外，金额单位均为人民币千元）

三、 重要会计政策和会计估计（续）

18. 保险合同（续）

18.5 保险合同的计量（续）

18.5.1 一般方法（续）

初始计量（续）

本集团估计未来现金流量时考虑合同组内各单项合同边界内的现金流量。企业有权要求保单持有人支付保费或者有实质性义务向保单持有人提供保险合同服务的，该权利或义务所产生的现金流量在保险合同边界内。存在下列情形之一的，表明企业无实质性义务向保单持有人提供保险合同服务：

- 企业有实际能力重新评估该保单持有人的风险，并据此可重新设定价格或承诺利益水平以充分反映该风险；
- 企业有实际能力重新评估该合同所属合同组合的风险，并据此可重新设定价格或承诺利益水平以充分反映该风险，且重新评估日前对应保费在定价时未考虑重新评估日后的风险。

本集团采用适当的折现率对履约现金流量进行货币时间价值及金融风险调整，以反映货币时间价值及未包含在未来现金流量估计中的有关金融风险。适当的折现率同时符合下列要求：反映货币时间价值、保险合同现金流量特征以及流动性特征；基于与保险合同具有一致现金流量特征的金融工具当前可观察市场数据确定，且不考虑与保险合同现金流量无关但影响可观察市场数据的其他因素。

本集团在估计履约现金流量时考虑并单独估计非金融风险调整，以反映非金融风险对履约现金流量的影响。本集团计算相关履约现金流量时考虑货币时间价值及金融风险的影响。

本集团在合同组初始确认时计算下列各项之和：

- 履约现金流量；
- 在该日终止确认保险获取现金流量资产以及其他相关资产或负债对应的现金流量；
- 合同组内合同在该日产生的现金流量。

上述各项之和反映为现金净流入的，本集团将其确认为合同服务边际；反映为现金净流出，本集团将其作为首日亏损计入当期损益。

中国太平洋人寿保险股份有限公司
财务报表附注（续）
2025年度
（除特别注明外，金额单位均为人民币千元）

三、 重要会计政策和会计估计（续）

18. 保险合同（续）

18.5 保险合同的计量（续）

18.5.1 一般方法（续）

后续计量

本集团在资产负债表日按照未到期责任负债与已发生赔款负债之和对保险合同负债进行后续计量。未到期责任负债包括资产负债表日分摊至保险合同组的、与未到期责任有关的履约现金流量和当日该合同组的合同服务边际。已发生赔款负债包括资产负债表日分摊至保险合同组的、与已发生赔案及其他相关费用有关的履约现金流量。

对于不具有直接参与分红特征的保险合同组，资产负债表日合同组的合同服务边际账面价值以期初账面价值为基础，经下列各项调整后予以确定：

- (1) 当期归入该合同组的合同对合同服务边际的影响金额；
- (2) 合同服务边际在当期计提的利息，计息利率为该合同组内合同确认时、不随基础项目回报变动的现金流量所适用的加权平均利率；
- (3) 与未来服务相关的履约现金流量的变动金额，但履约现金流量增加额超过合同服务边际账面价值所导致的亏损部分，以及履约现金流量减少额抵销的未到期责任负债的亏损部分除外；
- (4) 合同服务边际在当期产生的汇兑差额；
- (5) 合同服务边际在当期的摊销金额。本集团按照提供保险合同服务的模式，合理确定合同组在责任期内各个期间的责任单元，并据此对上述(1)至(4)调整后的合同服务边际账面价值进行摊销，计入当期及以后期间保险服务收入。

本集团将在相关保险合同的开始时确定预计支付的现金流量的基础，如固定利率或随特定资产回报而变动的回报，以将相机现金流量的金额变动分解为金融风险相关假设变更导致的变动和相机抉择变动导致的变动。本集团将相机抉择变动导致的现金流量变动作为与未来服务相关的履约现金流量变动，并调整合同服务边际，而金融风险相关假设变更导致的现金流量变动不调整合同服务边际。

本集团因当期提供保险合同服务导致未到期责任负债账面价值的减少额，确认为保险服务收入；因当期发生赔案及其他相关费用导致已发生赔款负债账面价值的增加额，以及与之相关的履约现金流量的后续变动额，确认为保险服务费用。本集团在确认保险服务收入和保险服务费用时，不包含保险合同中的投资成分。

中国太平洋人寿保险股份有限公司
财务报表附注（续）
2025年度
（除特别注明外，金额单位均为人民币千元）

三、 重要会计政策和会计估计（续）

18. 保险合同（续）

18.5 保险合同的计量（续）

18.5.1 一般方法（续）

后续计量（续）

本集团将合同组内的保险获取现金流量，随时间流逝进行系统摊销，计入责任期内各个期间的保险服务费用，同时确认为保险服务收入，以反映该类现金流量所对应的保费的收回。

本集团将货币时间价值及金融风险的影响导致的未到期责任负债和已发生赔款负债账面价值变动额，作为保险合同金融变动额。

本集团考虑持有的相关资产及其会计处理，在合同组合层面对保险合同金融变动额的会计处理做出下列会计政策选择：

- 将保险合同金融变动额全额计入当期保险财务损益；
- 将保险合同金融变动额分解计入当期保险财务损益和其他综合收益。在合同组剩余期限内，采用系统合理的方法确定计入各个期间保险财务损益的金额，其与保险合同金融变动额的差额计入其他综合收益。

保险财务损益，是指计入当期及以后期间损益的保险合同金融变动额。保险财务损益包括本集团签发的保险合同的承保财务损益和分出的再保险合同的分出再保险财务损益。本集团按如下方法确定保险合同金融变动额分摊计入保险财务损益的金额：

- 对于金融风险相关假设变更对企业支付给保单持有人的金额不具有重大影响的保险合同组，本集团采用合同组初始确认时确定的、反映不随基础项目回报变动的现金流量特征的折现率，确定保险合同金融变动额计入当期保险财务损益的金额。
- 对于金融风险相关假设变更对企业支付给保单持有人的金额具有重大影响的保险合同组，本集团根据合同特征，采用实际分摊率法或预期结算利率法，确定保险合同金融变动额计入当期保险财务损益的金额。

中国太平洋人寿保险股份有限公司
财务报表附注（续）
2025年度
（除特别注明外，金额单位均为人民币千元）

三、 重要会计政策和会计估计（续）

18. 保险合同（续）

18.5 保险合同的计量（续）

18.5.1 一般方法（续）

后续计量（续）

本集团对产生外币现金流量的合同组进行计量时，将保险合同负债视为货币性项目，根据《企业会计准则第19号——外币折算》有关规定处理。资产负债表日，产生外币现金流量的合同组的汇兑差额计入当期损益。本集团对于选择将保险合同金融变动额分解计入当期保险财务损益和其他综合收益的保险合同组合，与计入其他综合收益的金额相关的汇兑差额，计入其他综合收益。

18.5.2 具有直接参与分红特征的保险合同组计量的特殊方法（“浮动收费法”）

本集团在合同开始日评估一项合同是否具有直接参与分红特征的保险合同，后续不再重新评估。分入和分出的再保险合同，不适用具有直接参与分红特征的保险合同计量的特殊方法。

本集团按照基础项目公允价值扣除浮动收费的差额，估计具有直接参与分红特征的保险合同组的履约现金流量。浮动收费，是指本集团因代保单持有人管理基础项目并提供投资相关服务而取得的对价，等于基础项目公允价值中本集团享有份额减去不随基础项目回报变动的履约现金流量。

对于具有直接参与分红特征的保险合同组，资产负债表日合同组的合同服务边际账面价值以期初账面价值为基础，经下列调整后予以确定：

- (1) 当期归入该合同组的合同对合同服务边际的影响金额。
- (2) 基础项目公允价值中本集团享有份额的变动金额，但以下情形除外：
 - 本集团使用衍生工具或分出再保险合同管理与该金额变动相关金融风险时，对符合规定条件的，可以选择将该金额变动中由货币时间价值及金融风险的影响导致的部分计入当期保险财务损益。但本集团将分出再保险合同的保险合同金融变动额分解计入当期保险财务损益和其他综合收益的，该金额变动中的相应部分也应予以分解。
 - 基础项目公允价值中本集团享有份额的减少额超过合同服务边际账面价值所导致的亏损部分。
 - 基础项目公允价值中本集团享有份额的增加额抵销的未到期责任负债的亏损部分。

中国太平洋人寿保险股份有限公司
财务报表附注（续）
2025年度
（除特别注明外，金额单位均为人民币千元）

三、 重要会计政策和会计估计（续）

18. 保险合同（续）

18.5 保险合同的计量（续）

18.5.2 具有直接参与分红特征的保险合同组计量的特殊方法（“浮动收费法”）
（续）

(3) 与未来服务相关且不随基础项目回报变动的履约现金流量的变动金额，但以下情形除外：

- 本集团使用衍生工具、分出再保险合同或以公允价值计量且其变动计入当期损益的非衍生金融工具管理与该履约现金流量变动相关金融风险时，对符合条件条件的，可以选择将该履约现金流量变动中由货币时间价值及金融风险的影响导致的部分计入当期保险财务损益。但本集团将分出再保险合同的保险合同金融变动额分解计入当期保险财务损益和其他综合收益的，该履约现金流量变动中的相应部分也应当予以分解。
- 该履约现金流量的增加额超过合同服务边际账面价值所导致的亏损部分。
- 该履约现金流量的减少额抵销的未到期责任负债的亏损部分。

(4) 合同服务边际在当期产生的汇兑差额。

(5) 合同服务边际在当期的摊销金额。本集团按照提供保险合同服务的模式，合理确定合同组在责任期内各个期间的责任单元，并据此对根据(1)至(4)调整后的合同服务边际账面价值进行摊销，计入当期及以后期间保险服务收入。

对于本集团持有基础项目的具有直接参与分红特征的保险合同组，本集团选择将保险合同金融变动额分解计入当期保险财务损益和其他综合收益的，计入当期保险财务损益的金额等于其持有的基础项目计入当期损益的金额，但上述(2)、(3)中对保险合同金融变动额的会计处理除外。

中国太平洋人寿保险股份有限公司
财务报表附注（续）
2025年度
（除特别注明外，金额单位均为人民币千元）

三、 重要会计政策和会计估计（续）

18. 保险合同（续）

18.5 保险合同的计量（续）

18.5.3 亏损保险合同组计量的特殊方法

合同组在初始确认时发生首日亏损的，或合同组合中的合同归入其所属亏损合同组而新增亏损的，本集团确认亏损并计入当期保险服务费用，同时将该亏损部分增加未到期责任负债账面价值。初始确认时，亏损合同组的保险合同负债账面价值等于其履约现金流量。

发生下列情形之一导致合同组在后续计量时发生亏损的，本集团确认亏损并计入当期保险服务费用，同时将该亏损部分增加未到期责任负债账面价值：

- 因与未来服务相关的未来现金流量或非金融风险调整的估计发生变更，导致履约现金流量增加额超过合同服务边际账面价值。
- 对于具有直接参与分红特征的保险合同组，其基础项目公允价值中本集团享有份额的减少额超过合同服务边际账面价值。

本集团在确认合同组的亏损后，将未到期责任负债账面价值的下列变动额，采用系统合理的方法分摊至未到期责任负债中的亏损部分和其他部分：

- (1) 因发生保险服务费用而减少的未来现金流量的现值；
- (2) 因相关风险释放而计入当期损益的非金融风险调整的变动金额；
- (3) 保险合同金融变动额。

分摊至亏损部分的金额不计入当期保险服务收入。

中国太平洋人寿保险股份有限公司
财务报表附注（续）
2025年度
（除特别注明外，金额单位均为人民币千元）

三、 重要会计政策和会计估计（续）

18. 保险合同（续）

18.5 保险合同的计量（续）

18.5.3 亏损保险合同组计量的特殊方法（续）

本集团在确认合同组的亏损后，还将进行如下的会计处理：

- 将因与未来服务相关的未来现金流量或非金融风险调整的估计变更所导致的履约现金流量增加额，以及具有直接参与分红特征的保险合同组的基础项目公允价值中本集团享有份额的减少额，确认为新增亏损并计入当期保险服务费用，同时将该亏损部分增加未到期责任负债账面价值。
- 将因与未来服务相关的未来现金流量或非金融风险调整的估计变更所导致的履约现金流量减少额，以及具有直接参与分红特征的保险合同组的基础项目公允价值中本集团享有份额的增加额，减少未到期责任负债的亏损部分，冲减当期保险服务费用；超出亏损部分的金额，确认为合同服务边际。

18.5.4 保险合同组计量的简化处理方法（“保费分配法”）

符合下列条件之一的，本集团可以采用保费分配法简化合同组的计量：

- 本集团能够合理预计采用简化处理规定与根据前述一般方法计量合同组未到期责任负债的结果无重大差异。预计履约现金流量在赔案发生前将发生重大变化的，表明该合同组不符合本条件；
- 该合同组内各项合同的责任期不超过一年。

本集团对其签发的保险合同采用保费分配法时，假设初始确认时该合同所属合同组合内不存在亏损合同，该假设与相关事实和情况不符的除外。

合同组内的合同中存在重大融资成分的，本集团按照合同组初始确认时确定的折现率，对未到期责任负债账面价值进行调整，以反映货币时间价值及金融风险的影响。

中国太平洋人寿保险股份有限公司
财务报表附注（续）
2025年度
（除特别注明外，金额单位均为人民币千元）

三、 重要会计政策和会计估计（续）

18. 保险合同（续）

18.5 保险合同的计量（续）

18.5.4 保险合同组计量的简化处理方法（“保费分配法”）（续）

本集团采用保费分配法计量合同组时，初始确认时未到期责任负债账面价值等于已收保费减去初始确认时发生的保险获取现金流量，减去（或加上）在合同组初始确认时终止确认的保险获取现金流量资产以及其他相关资产或负债的金额。资产负债表日未到期责任负债账面价值等于期初账面价值加上当期已收保费，减去当期发生的保险获取现金流量，加上当期确认为保险服务费用的保险获取现金流量摊销金额和针对融资成分的调整金额，减去因当期提供保险合同服务而确认为保险服务收入的金额和当期已付或转入已发生赔款负债中的投资成分。相关事实和情况表明合同组在责任期内存在亏损时，本集团将该日与未到期责任相关的履约现金流量超过按上述方法确定的未到期责任负债账面价值的金额，计入当期保险服务费用，同时增加未到期责任负债账面价值。

本集团根据与已发生赔案及其他相关费用有关的履约现金流量计量已发生赔款负债。

本集团将已收和预计收取的保费，在扣除投资成分并对重大融资成分进行调整后，分摊至当期的金额确认为保险服务收入。本集团随时间流逝在责任期内分摊经调整的已收和预计收取的保费；保险合同的风险在责任期内不随时间流逝为主释放的，以保险服务费用预计发生时间为基础进行分摊。

18.6 具有相机参与分红特征的投资合同的确认和计量

对于本集团签发的具有相机参与分红特征的投资合同，本集团按照保险合同适用的方法进行会计处理，但下列各项特殊事项除外：

- 初始确认的时点为本集团成为合同一方的日期。
- 有支付现金的实质性义务的，该义务所产生的现金流量在合同边界内。本集团有实际能力对其支付现金的承诺进行重新定价以充分反映其承诺支付现金的金额及相关风险的，表明无支付现金的实质性义务。
- 本集团按照投资服务的提供模式，在合同组期限内采用系统合理的方法对合同服务边际进行摊销，计入当期及以后期间损益。

中国太平洋人寿保险股份有限公司
财务报表附注（续）
2025年度
（除特别注明外，金额单位均为人民币千元）

三、 重要会计政策和会计估计（续）

18. 保险合同（续）

18.7 分出的再保险合同组的确认和计量

18.7.1 分出的再保险合同组的确认

对分出的再保险合同组进行确认和计量除本小节（即“分出的再保险合同组的确认和计量”）中提及的特别说明之外，适用保险合同的上述会计处理方法，但关于亏损合同组计量的相关方法不适用于分出的再保险合同组。

本集团在下列时点中的最早时点确认其分出的再保险合同组：分出的再保险合同组责任期开始日；分出的再保险合同组所对应的保险合同组确认为亏损合同组时。但是，分出的再保险合同组分出成比例责任的，本集团在下列时点中的最早时点确认该合同组：分出的再保险合同组责任期开始日和任一对应的保险合同初始确认时点中较晚的时点；分出的再保险合同组所对应的保险合同组确认为亏损合同组时。

18.7.2 分出的再保险合同组的计量

本集团在初始确认其分出的再保险合同组时，按照履约现金流量与合同服务边际之和对分出再保险合同资产进行初始计量。分出再保险合同组的合同服务边际，是指本集团为在未来获得再保险分入人提供的保险合同服务而产生的净成本或净利得。

本集团在估计分出的再保险合同组的未来现金流量现值时，采用的相关假设与计量所对应的保险合同组保持一致，并考虑再保险分入人的不履约风险。

本集团根据分出的再保险合同组转移给再保险分入人的风险，估计非金融风险调整。

本集团在分出的再保险合同组初始确认时计算下列各项之和：

- 履约现金流量；
- 在该日终止确认的相关资产或负债对应的现金流量；
- 分出再保险合同组内合同在该日产生的现金流量；
- 分保摊回未到期责任资产亏损摊回部分的金额。

中国太平洋人寿保险股份有限公司
财务报表附注（续）
2025年度
（除特别注明外，金额单位均为人民币千元）

三、 重要会计政策和会计估计（续）

18. 保险合同（续）

18.7 分出的再保险合同组的确认和计量（续）

18.7.2 分出的再保险合同组的计量（续）

本集团将上述各项之和所反映的净成本或净利得，确认为合同服务边际。净成本与分出前发生的事项相关的，本集团将其确认为费用并计入当期损益。

本集团在资产负债表日按照分保摊回未到期责任资产与分保摊回已发生赔款资产之和对分出再保险合同资产进行后续计量。分保摊回未到期责任资产包括资产负债表日分摊至分出的再保险合同组的、与未到期责任有关的履约现金流量和当日该合同组的合同服务边际。分保摊回已发生赔款资产包括资产负债表日分摊至分出的再保险合同组的、与已发生赔款及其他相关费用的摊回有关的履约现金流量。

对于订立时点不晚于对应的保险合同确认时点的分出的再保险合同，本集团在初始确认对应的亏损合同组或者将对应的亏损保险合同归入合同组而确认亏损时，根据下列两项的乘积确定分出再保险合同组分保摊回未到期责任资产亏损摊回部分的金额：(1)对应的保险合同确认的亏损；(2)预计从分出再保险合同组摊回的对应的保险合同赔付的比例。本集团按照上述亏损摊回部分的金额调整分出再保险合同组的合同服务边际，同时确认为摊回保险服务费用，计入当期损益。

本集团在对分出的再保险合同组进行后续计量时，调整亏损摊回部分的金额以反映对应的保险合同亏损部分的变化，调整后的亏损摊回部分的金额不超过本集团预计从分出再保险合同组摊回的对应的保险合同亏损部分的相应金额。

资产负债表日分出的再保险合同组的合同服务边际账面价值以期初账面价值为基础，经下列各项调整后予以确定：

- (1) 当期归入该合同组的合同对合同服务边际的影响金额；
- (2) 合同服务边际在当期计提的利息，计息利率为该合同组内合同确认时、不随基础项目回报变动的现金流量所适用的加权平均利率；
- (3) 在初始确认对应的亏损合同组或者将对应的亏损保险合同归入合同组而确认亏损时确定的分保摊回未到期责任资产亏损摊回部分的金额，以及与分出再保险合同组的履约现金流量变动无关的分保摊回未到期责任资产亏损摊回部分的转回；
- (4) 与未来服务相关的履约现金流量的变动金额，但分摊至对应的保险合同组且不调整其合同服务边际的履约现金流量变动而导致的变动，以及对应的保险合同组采用保费分配法计量时因确认或转回亏损而导致的变动除外；

中国太平洋人寿保险股份有限公司
财务报表附注（续）
2025年度
（除特别注明外，金额单位均为人民币千元）

三、 重要会计政策和会计估计（续）

18. 保险合同（续）

18.7 分出的再保险合同组的确认和计量（续）

18.7.2 分出的再保险合同组的计量（续）

- (5) 合同服务边际在当期产生的汇兑差额；
- (6) 合同服务边际在当期的摊销金额。本集团按照取得保险合同服务的模式，合理确定分出再保险合同组在责任期内各个期间的责任单元，并据此对根据(1)至(5)调整后的合同服务边际账面价值进行摊销，计入当期及以后期间损益。

再保险分入人不履约风险导致的履约现金流量变动金额与未来服务无关，本集团不因此调整分出再保险合同组的合同服务边际。

本集团因当期取得再保险分入人提供的保险合同服务而导致分保摊回未到期责任资产账面价值的减少额，确认为分出保费的分摊；因当期发生赔款及其他相关费用的摊回导致分保摊回已发生赔款资产账面价值的增加额，以及与之相关的履约现金流量的后续变动额，确认为摊回保险服务费用。

本集团将预计从再保险分入人收到的不取决于对应的保险合同赔付的金额，作为分出保费的分摊的减项。本集团在确认分出保费的分摊和摊回保险服务费用时，不包含分出再保险合同中的投资成分。

符合下列条件之一的，本集团可以采用保费分配法简化分出的再保险合同组的计量：

- 能够合理预计采用保费分配法与不采用保费分配法计量分出再保险合同组的结果无重大差异。预计履约现金流量在赔案发生前将发生重大变化的，表明该合同组不符合本条件。
- 该分出的再保险合同组内各项合同的责任期不超过一年。

中国太平洋人寿保险股份有限公司
财务报表附注（续）
2025年度
（除特别注明外，金额单位均为人民币千元）

三、 重要会计政策和会计估计（续）

18. 保险合同（续）

18.8 修改和终止确认

保险合同条款的修改符合下列条件之一的，本集团终止确认原合同，并按照修改后的合同条款确认一项新合同：

- 假设修改后的合同条款自合同开始日适用，出现下列情形之一的：
 - 修改后的合同不属于保险合同相关的会计准则的适用范围。
 - 修改后的合同应当予以分拆且分拆后适用保险合同相关的会计准则的组成部分发生变化。
 - 修改后的合同的合同边界发生实质性变化。
 - 修改后的合同归属于不同的合同组。
- 原合同与修改后的合同仅有一符合具有直接参与分红特征的保险合同的定义。
- 原合同采用保费分配法，修改后的合同不符合采用保费分配法的条件。

保险合同条款的修改不符合上述条件的，本集团将合同条款修改导致的现金流量变动作为履约现金流量的估计变更进行处理。

保险合同约定的义务因履行、取消或到期而解除的，本集团终止确认保险合同。本集团终止确认一项保险合同的，进行如下处理：

- 调整该保险合同所属合同组的履约现金流量，扣除与终止确认的权利义务相关的未来现金流量现值和非金融风险调整。
- 调整合同组的合同服务边际。
- 调整合同组在当期及以后期间的责任单元。

本集团修改原合同并确认新合同时，按照下列两项的差额调整原合同所属合同组的合同服务边际：因终止确认原合同所导致的合同组履约现金流量变动金额；修改日订立与新合同条款相同的合同预计将收取的保费减去因修改原合同而收取的额外保费后的保费净额。本集团在计量新合同所属合同组时，假设于修改日收到上述保费净额。

本集团因合同转让而终止确认一项保险合同的，按照因终止确认该合同所导致的合同组履约现金流量变动金额与受让方收取的保费之间的差额，调整该合同所属合同组的合同服务边际。

本集团因合同修改或转让而终止确认一项保险合同时，将与该合同相关的、在以前期间确认为其他综合收益的余额转入当期损益，但对于本集团持有基础项目的具有直接参与分红特征的保险合同除外。

中国太平洋人寿保险股份有限公司
财务报表附注（续）
2025年度
（除特别注明外，金额单位均为人民币千元）

三、 重要会计政策和会计估计（续）

18. 保险合同（续）

18.9 列报

本集团签发的保险合同组合账面价值为贷方（借方）余额的，列示为保险合同负债（资产）；分出的再保险合同组合账面价值为借方（贷方）余额的，列示为分出再保险合同资产（负债）。保险获取现金流量资产于资产负债表日的账面价值计入保险合同组合账面价值。

19. 预计负债

当与或有事项相关的义务同时符合以下条件，本集团将其确认为预计负债：

- (1) 该义务是本集团承担的现时义务；
- (2) 该义务的履行很可能导致经济利益流出本集团；
- (3) 该义务的金额能够可靠地计量。

如折现的影响重大，预计负债的金额为预期履行义务所需的未来现金流于资产负债表日的现值。随时间推移而引致的折现现值的增加计入利息支出。

预计负债按照履行相关现时义务所需支出的最佳估计数进行初始计量，并综合考虑与或有事项有关的风险、不确定性和货币时间价值等因素。每个资产负债表日对预计负债的账面价值进行复核。有确凿证据表明该账面价值不能反映当前最佳估计数的，按照当前最佳估计数对该账面价值进行调整。

20. 股利分配

经股东大会批准的亏损弥补及股利分配于批准当期确认入账。

21. 收入

保险服务收入

对于本集团签发的保险合同，本集团以合同组为计量单元，在提供保险合同服务的期间确认保险服务收入。

利息收入

按照他人使用本集团货币资金的时间和实际利率确认。实际利率，是指将金融资产在预计存续期的估计未来现金流量，折现为该金融资产账面余额所使用的利率。

中国太平洋人寿保险股份有限公司
财务报表附注（续）
2025年度
（除特别注明外，金额单位均为人民币千元）

三、 重要会计政策和会计估计（续）

21. 收入（续）

管理费收入

本集团根据协议约定的管理人报酬的计算方法，按权责发生制计算确认管理费收入。在满足收入确认原则和管理费计提条件的前提下，管理费收入按照合同约定的计算方法确认。

22. 租赁

租赁，是指在一定期间内，出租人将资产的使用权让与承租人以获取对价的合同。

本集团作为承租人在租赁期开始日确认使用权资产和租赁负债，除简化处理的短期租赁和低价值资产租赁外。使用权资产是指本集团可在租赁期内使用租赁资产的权利。租赁期开始日是指出租人提供租赁资产使其可供本集团使用的起始日期。

本集团使用权资产按照成本进行初始计量。该成本包括以下项目：

- (1) 租赁负债的初始计量金额；
- (2) 在租赁期开始日或之前支付的租赁付款额，存在租赁激励的，扣除已享受的租赁激励相关金额；
- (3) 发生的初始直接费用；
- (4) 为拆卸及移除租赁资产、复原租赁资产所在场地或将租赁资产恢复至租赁条款约定状态预计将发生的成本。

本集团使用权资产在租赁期与租赁资产剩余使用寿命两者孰短的期间内计提折旧。

本集团租赁负债按照租赁期开始日尚未支付的租赁付款额的现值进行初始计量。租赁付款额包括固定付款额，以及行使终止租赁选择权需支付的款项等。租赁付款额按照租赁内含利率进行折现，无法确定租赁内含利率的，采用增量借款利率作为折现率。按照固定的周期性利率计算租赁负债在租赁期内各期间的利息费用，并计入当期损益。

中国太平洋人寿保险股份有限公司
财务报表附注（续）
2025年度
（除特别注明外，金额单位均为人民币千元）

三、 重要会计政策和会计估计（续）

22. 租赁（续）

与短期租赁和低价值资产租赁相关的付款额在租赁期内各个期间按照直线法计入相关资产成本或当期损益。短期租赁是指在租赁期开始日，租赁期不超过12个月的租赁。低价值资产租赁是指单项租赁资产为全新资产时价值较低的租赁。

本集团作为出租人在租赁期的各个期间，采用直线法将经营租赁的租赁收款额确认为租金收入。

23. 政府补助

政府补助在能够满足其所附的条件并且能够收到时，予以确认。政府补助为货币性资产的，按照收到或应收的金额计量。政府补助为非货币性资产的，按照公允价值计量；公允价值不能可靠取得的，按照名义金额计量。

政府文件规定用于购建或以其他方式形成长期资产的，作为与资产相关的政府补助；政府文件不明确的，以取得该补助必须具备的基本条件为基础进行判断，以购建或以其他方式形成长期资产为基本条件的作为与资产相关的政府补助，除此之外的作为与收益相关的政府补助。

与收益相关的政府补助，用于补偿以后期间的相关成本费用或损失的，确认为递延收益，并在确认相关成本费用或损失的期间计入当期损益或冲减相关成本；用于补偿已发生的相关成本费用或损失的，直接计入当期损益或冲减相关成本。与资产相关的政府补助，冲减相关资产的账面价值或确认为递延收益。与资产相关的政府补助确认为递延收益的，在相关资产使用寿命内按照合理、系统的方法分期计入损益。按照名义金额计量的政府补助，直接计入当期损益。相关资产在使用寿命结束前被出售、转让、报废或发生毁损的，将尚未分配的相关递延收益余额转入资产处置当期的损益。对于同时包含与资产相关部分和与收益相关部分的政府补助，区分不同部分分别进行会计处理；难以区分的，整体归类为与收益相关的政府补助。

与本集团日常活动相关的政府补助，按照经济业务实质，计入其他收益或冲减相关成本费用。与本集团日常活动无关的政府补助，计入营业外收支。

中国太平洋人寿保险股份有限公司
财务报表附注（续）
2025年度
（除特别注明外，金额单位均为人民币千元）

三、 重要会计政策和会计估计（续）

24. 所得税

所得税包括当期所得税和递延所得税。除与直接计入股东权益的交易或者事项相关的计入股东权益外，均作为所得税费用或收益计入当期损益。

本集团对于当期和以前期间形成的当期所得税负债或资产，按照税法规定计算的预期应交纳或返还的所得税金额计量。本集团以资产负债表日本集团经营所在国家或地区适用的税率为基础，并考虑本集团经营所在国家或地区的相关解释和实务。

本集团根据资产与负债于资产负债表日的账面价值与计税基础之间的暂时性差异，以及未作为资产和负债确认但按照税法规定可以确定其计税基础的项目的账面价值与计税基础之间的差额产生的暂时性差异，采用资产负债表债务法计提递延所得税。

各种应纳税暂时性差异均据以确认递延所得税负债，除非：

- (1) 应纳税暂时性差异是在以下交易中产生的：商誉的初始确认，或者具有以下特征的单项交易中产生的资产或负债的初始确认：该交易不是企业合并、交易发生时既不影响会计利润也不影响应纳税所得额或可抵扣亏损、且初始确认的资产和负债未导致产生等额应纳税暂时性差异和可抵扣暂时性差异；
- (2) 对于与子公司、合营企业及联营企业投资相关的应纳税暂时性差异，该暂时性差异转回的时间能够控制并且该暂时性差异在可预见的未来很可能不会转回。

对于可抵扣暂时性差异、能够结转以后年度的可抵扣亏损和税款抵减，本集团以很可能取得用来抵扣可抵扣暂时性差异、可抵扣亏损和税款抵减的未来应纳税所得额为限，确认由此产生的递延所得税资产，除非：

- (1) 可抵扣暂时性差异是在以下单项交易中产生的：该交易不是企业合并、交易发生时既不影响会计利润也不影响应纳税所得额或可抵扣亏损、且初始确认的资产和负债未导致产生等额应纳税暂时性差异和可抵扣暂时性差异；
- (2) 对于与子公司、合营企业及联营企业投资相关的可抵扣暂时性差异，同时满足下列条件的，确认相应的递延所得税资产：暂时性差异在可预见的未来很可能转回，且未来很可能获得用来抵扣可抵扣暂时性差异的应纳税所得额。

中国太平洋人寿保险股份有限公司
财务报表附注（续）
2025年度
（除特别注明外，金额单位均为人民币千元）

三、 重要会计政策和会计估计（续）

24. 所得税（续）

本集团于资产负债表日，对于递延所得税资产和递延所得税负债，依据税法规定，按照预期收回该资产或清偿该负债期间的适用税率计量，并反映资产负债表日预期收回资产或清偿负债方式的所得税影响。

于资产负债表日，本集团对递延所得税资产的账面价值进行复核。如果未来期间很可能无法获得足够的应纳税所得额用以抵扣递延所得税资产的利益，减记递延所得税资产的账面价值。于资产负债表日，本集团重新评估未确认的递延所得税资产，在很可能获得足够的应纳税所得额可供所有或部分递延所得税资产转回的限度内，确认递延所得税资产。

如果拥有以净额结算当期所得税资产及当期所得税负债的法定权利，且递延所得税与同一应纳税主体和同一税收征管部门相关，则将递延所得税资产和递延所得税负债以抵销后的净额列示。

25. 职工薪酬

职工薪酬，是指本集团为获得职工提供的服务或解除劳动关系而给予各种形式的报酬或补偿。职工薪酬包括短期薪酬、离职后福利、辞退福利和其他长期职工福利。

根据中国有关法律法规，本集团中国境内员工必须参加由政府机构设立和管理的社会保障体系，包括养老保险、医疗保险、住房公积金和其他社会保障制度。对于本集团香港员工，本集团按照相应法规确定的供款比率参与了强制性公积金计划。

本集团对上述社会保障的义务为根据工资总额的规定比例向社会保险经办机构缴纳保险统筹费用，所缴费用由政府机构按规定统筹和支付给退休员工，并无没收相关供款且本集团不能动用已没收的相关供款减低现有的供款水平。

本集团中国境内部分地区的员工还参加了企业年金计划，由本集团按约定的缴费基数和比例缴费。企业年金供款中因员工离职而未归属于其个人的企业年金缴费部分，并不用于抵消现有供款而是转入企业年金计划的公共账户，经公司履行审批程序后分配给参加企业年金计划的员工。

除此之外，本集团不负有重大的进一步支付员工退休福利的法定义务或推定义务。上述费用于发生时计入当期损益。以上退休福利计划属于设定提存计划。

中国太平洋人寿保险股份有限公司
财务报表附注（续）
2025年度
（除特别注明外，金额单位均为人民币千元）

三、 重要会计政策和会计估计（续）

25. 职工薪酬（续）

本集团向未达到国家规定的退休年龄，经本集团批准自愿退出工作岗位休养的职工支付自其内部退养次月起至其达到国家规定的退休年龄期间的各项福利费用，包括退养金、继续向当地社会保险经办机构缴纳保险统筹费用等。对于内退福利，本集团在符合相关确认条件时，将自职工停止提供服务日至正常退休日期间拟支付的内退职工工资和缴纳的社会保险费等，确认为负债，一次性计入当期损益。

本集团对高级管理人员及部分关键员工实行延期支付计划，在员工服务期内计提，并确认为负债。该奖金的授予按照本集团对员工个人及公司的年度绩效考核指标确定，并递延支付。

26. 公允价值计量

公允价值，是指市场参与者在计量日发生的有序交易中，出售一项资产所能收到或者转移一项负债所需支付的价格。本集团以公允价值计量相关资产或负债，假定出售资产或者转移负债的有序交易在相关资产或负债的主要市场进行；不存在主要市场的，本集团假定该交易在相关资产或负债的最有利市场进行。主要市场(或最有利市场)是本集团在计量日能够进入的交易市场。本集团采用市场参与者在对该资产或负债定价时为实现其经济利益最大化所使用的假设。

以公允价值计量非金融资产的，考虑市场参与者将该资产用于最佳用途产生经济利益的能力，或者将该资产出售给能够用于最佳用途的其他市场参与者产生经济利益的能力。

本集团采用在当前情况下适用并且有足够可利用数据和其他信息支持的估值技术，选择与市场参与者在相关资产或负债的交易中所考虑的资产或负债特征相一致的输入值，应当优先使用相关可观察输入值。只有在可观察输入值无法取得或取得不切实可行的情况下，才使用不可观察输入值。

27. 或有负债

或有负债指由过去的事项引起而可能需要本集团承担的义务。由于该等义务发生的机会由某些不能由本集团完全控制的事件而决定，或是由于该等义务的经济利益的流出并不能可靠地计量，因此本集团不确认该等义务。当上述不能由本集团完全控制的事件发生或该等义务的经济利益的流出能够可靠地计量时，则将其确认为预计负债。

中国太平洋人寿保险股份有限公司
财务报表附注（续）
2025年度
（除特别注明外，金额单位均为人民币千元）

三、 重要会计政策和会计估计（续）

28. 重大会计判断和估计

编制财务报表要求管理层作出判断、估计和假设，这些判断、估计和假设会影响收入、费用、资产和负债的列报金额以及资产负债表日或有负债的披露。然而，这些假设和估计的不确定性所导致的结果可能造成对未来受影响的资产或负债的账面价值进行重大调整。基于过往经验及其他因素，包括对在有关情况下视为合理的未来事件的预期，本集团对该等估计及判断进行持续评估。

重大判断

在应用本集团会计政策的过程中，管理层作出了以下对财务报表所确认的金额具有重大影响的判断：

(1) 业务模式

金融资产于初始确认时的分类应基于本集团管理金融资产的业务模式，在判断业务模式时，本集团考虑包括评价和向关键管理人员报告金融资产业绩的方式、影响金融资产业绩的风险及其管理方式以及相关业务管理人员获得报酬的方式等。

(2) 合同现金流量特征

金融资产于初始确认时的分类应基于金融资产的合同现金流量特征，需要判断合同现金流量特征是否与基本借贷安排一致，即相关金融资产在特定日期产生的合同现金流量仅为对本金和以未偿付本金为基础的利息的支付。例如，合同现金流量中包含对货币时间价值的修正进行评估时，需要判断与基准现金流量相比是否具有显著差异等。

中国太平洋人寿保险股份有限公司
财务报表附注（续）
2025年度
（除特别注明外，金额单位均为人民币千元）

三、 重要会计政策和会计估计（续）

28. 重大会计判断和估计（续）

重大判断（续）

在应用本集团会计政策的过程中，管理层作出了以下对财务报表所确认的金额具有重大影响的判断：（续）

(3) 对结构化主体具有控制的判断

在判断本集团是否控制由本集团担任资产管理人的结构化主体时，需要管理层基于所有的事实和情况综合判断本集团是以主要责任人还是其他方的代理人的身份行使决策权。如果本集团是主要责任人，那么对结构化主体具有控制。在判断本集团是否为主要责任人时，考虑的因素包括资产管理人对结构化主体的决策权范围、其他方享有的实质性权利、取得的薪酬水平和因持有结构化主体其他利益而面临可变回报的风险敞口。一旦相关事实和情况的变化导致这些因素发生变化时，本集团将进行重新评估。

(4) 保险合同的分组和确认

对于签发的未采用保费分配法的保险合同，在评估初始确认时是否存在亏损或无显著可能性在未来发生亏损，本集团需要作出判断，包括考虑：

- 使这些合同变为亏损合同的假设发生变化的可能性；
- 用于对相关产品盈利性进行估计的信息。

(5) 保险合同计量方法的适用性

本集团在保险合同开始时评估其是否符合采用保费分配法或浮动收费法的条件。在进行此类评估时，需要管理层基于合同特征及相关事实和情况综合判断。

中国太平洋人寿保险股份有限公司
财务报表附注（续）
2025年度
（除特别注明外，金额单位均为人民币千元）

三、 重要会计政策和会计估计（续）

28. 重大会计判断和估计（续）

重大判断（续）

在应用本集团会计政策的过程中，管理层作出了以下对财务报表所确认的金额具有重大影响的判断：（续）

(6) 责任单元的确定

本集团将合同服务边际分摊至当期和未来预期提供的每一责任单元，并计入当期及以后期间的损益。本集团按照保险合同服务的提供模式，合理确定合同组在责任期内各个期间的责任单元，即考虑每项合同所提供的利益金额或数量及预计责任期。

本集团根据保险保障服务、投资回报服务及投资相关服务（如适用）的提供模式，考虑保险合同的条款及给付等特征，对保险合同所提供利益的金额或数量作出估计。对于提供多项服务的合同，本集团以各项服务相关的因素（包括预期最高给付额、投资成分等）为基础估计确定各项服务的权重。

本集团根据保险合同条款以及“对保险合同履约现金流量的计量”中提及的死亡率和疾病发生率、退保率等估计确定相关合同的预计责任期。

中国太平洋人寿保险股份有限公司
财务报表附注（续）
2025年度
（除特别注明外，金额单位均为人民币千元）

三、 重要会计政策和会计估计（续）

28. 重大会计判断和估计（续）

会计估计的不确定性

以下为于资产负债表日有关未来的关键假设以及估计不确定性的其他关键来源，可能会导致未来会计期间资产和负债账面金额重大调整。

(1) 对保险合同相关履约现金流量现值的计量

于资产负债表日，本集团在计量保险合同负债过程中须对保险合同边界内的履约现金流量现值作出合理估计，该估计以资产负债表日可获取的当前信息为基础，按照各种情形的可能结果及相关概率计算确定，同时考虑一定的非金融风险调整。

履约现金流量计量使用的主要假设包括折现率、保险事故发生率(主要包括死亡率和疾病发生率)、赔付率、退保率、费用、保单红利及非金融风险调整假设等。

(a) 折现率

本集团对于不随基础项目回报而变动的预计现金流量，采用自下而上的方法确定现金流量对应的折现率，在考虑货币时间价值影响的基础上，以基础利率曲线附加综合溢价确定折现率假设。综合溢价考虑税收、流动性效应和其他因素等确定。2025年12月31日采用的即期折现率假设为1.84%至4.80%（2024年12月31日：1.73%至4.80%）。

本集团对于随基础项目回报而变动的预计现金流量，采用对应资产组合未来预期投资收益率为折现率。

折现率假设受未来宏观经济、资本市场、保险资金投资渠道、投资策略等因素影响，存在不确定性。本集团以资产负债表日可获取的当前信息为基础确定折现率假设。

中国太平洋人寿保险股份有限公司
财务报表附注（续）
2025年度
（除特别注明外，金额单位均为人民币千元）

三、 重要会计政策和会计估计（续）

28. 重大会计判断和估计（续）

会计估计的不确定性（续）

(1) 对保险合同履约现金流量的计量（续）

(b) 死亡率和疾病发生率

死亡率假设是基于本集团以往的死亡率经验数据及对当前和预期未来的发展趋势等因素确定。死亡率假设采用中国人身保险行业标准的生命表《中国人身保险业经验生命表（2010-2013）》的相应百分比表示。

疾病发生率假设是基于行业发病率或本集团产品定价假设及以往的发病率经验数据、对当前和未来预期的发展趋势等因素确定。

死亡率及疾病发生率假设受未来国民生活方式改变、医疗技术发展及社会条件进步等因素影响，存在不确定性。本集团以资产负债表日可获取的当前信息为基础确定死亡率及疾病发生率假设。

(c) 赔付率

本集团根据实际经验和未来的发展变化趋势确定合理估计值，作为赔付率假设。

(d) 退保率

退保率假设是基于本集团产品特征、以往的保单退保率经验数据，对当前和未来预期的估计而确定。退保率假设按照定价利率水平、产品类别和销售渠道的不同而分别确定。退保率假设受未来宏观经济、市场竞争等因素影响，存在不确定性。本集团以资产负债表日可获取的当前信息为基础确定退保率假设。

(e) 费用

费用假设是基于本集团费用分析结果及对未来的预期，主要包括：保险获取现金流量、保单管理和维持费用、理赔费用等。

费用假设受未来通货膨胀、市场竞争等因素影响，存在不确定性。本集团以资产负债表日可获取的当前信息为基础确定费用假设。

中国太平洋人寿保险股份有限公司
财务报表附注（续）
2025年度
（除特别注明外，金额单位均为人民币千元）

三、 重要会计政策和会计估计（续）

28. 重大会计判断和估计（续）

会计估计的不确定性（续）

(1) 对保险合同履约现金流量的计量（续）

(f) 保单红利

保单红利假设基于分红保险账户的预期投资收益率、本集团的红利政策及保单持有人的合理预期等因素确定。

保单红利假设受上述因素影响，存在不确定性。本集团以资产负债表日可获取的当前信息为基础确定保单红利假设。

(g) 非金融风险调整

本集团采用置信水平法等方法确定非金融风险调整。于 2025 年 12 月 31 日，本集团计量签发的保险合同及分出的再保险合同的非金融风险调整的置信水平均为 75%（2024 年 12 月 31 日：置信水平为 75%）。

(2) 运用估值技术估算金融资产的公允价值

在缺乏活跃市场情况下，公允价值乃使用估值技术估算，该等方法包括参考熟悉情况并自愿交易的各方最近进行的市场交易中使用的价格、参照实质上相同的其他金融工具的当前公允价值、现金流量折现法和期权定价模型等。参照其他金融工具时，该等工具应具有相似的信用评级。

对于现金流量折现分析，估计未来现金流量及折现率乃基于现行市场信息及适用于具有相似收益、信用质量及到期特征的金融工具的比率所作出的最佳估计。估计未来现金流量受到经济状况、于特定行业的集中程度、工具或货币种类、市场流动性及对手方财务状况等因素的影响。折现率受无风险利率及信用风险所影响。

(3) 金融工具减值

本集团采用预期信用损失模型对金融工具的减值进行评估，应用预期信用损失模型需要做出重大判断和估计，需考虑所有合理且有依据的信息，包括前瞻性信息。在做出该等判断和估计时，本集团根据历史还款信息结合经济政策、宏观经济指标、行业风险等因素推断债务人信用风险的预期变动。

中国太平洋人寿保险股份有限公司
财务报表附注（续）
2025年度
（除特别注明外，金额单位均为人民币千元）

四、 税项

本集团中国境内业务应缴纳的主要税项及其税率列示如下：

- 企业所得税 - 按现行税法与有关规定所确定的应纳税所得额的25%计缴。
- 增值税 - 按现行税法与有关规定所确定的应纳税增值额(应纳税额按应纳税销售额乘以适用税率扣除当期允许抵扣的进项税后的余额计算)计缴，适用税率3%、5%、6%、9%或13%。
- 城市维护建设税 - 按实际缴纳的增值税的1%、5%或7%计缴。
- 教育费附加 - 按实际缴纳的增值税的3%计缴。
- 地方教育费附加 - 按实际缴纳的增值税的2%计缴。

本集团中国境外业务应缴纳的主要税项及其税率根据当地税法有关规定缴纳。

本集团计缴的税项将由有关税务机关核定。

中国太平洋人寿保险股份有限公司
财务报表附注（续）
2025年度
（除特别注明外，金额单位均为人民币千元）

五、 合并财务报表的合并范围

1. 于2025年12月31日，本公司拥有下列已合并子公司：

名称	经营范围	成立地、 注册地及 经营所在地	注册资本 (除特别注明外， 人民币千元)	股本/实收资本 (除特别注明外， 人民币千元)	本公司所占 权益比例		本公司表决 权比例(%)	备注
					直接	间接		
City Island Developments Limited (以下简称“City Island”)	投资控股	英属 维尔京群岛	美元 50,000 元	美元 1,000 元	100.00	-	100.00	
Great Winwick Limited*	投资控股	英属 维尔京群岛	美元 50,000 元	美元 100 元	-	100.00	100.00	
伟域(香港)有限公司*	投资控股	香港	港币 10,000 元	港币 1 元	-	100.00	100.00	
Newscott Investments Limited*	投资控股	英属 维尔京群岛	美元 50,000 元	美元 100 元	-	100.00	100.00	
新城(香港)投资有限公司*	投资控股	香港	港币 10,000 元	港币 1 元	-	100.00	100.00	
上海新汇房产开发有限公司 (以下简称“新汇房产”)*	房地产	上海	美元 15,600 千元	美元 15,600 千元	-	100.00	100.00	
上海和汇房产开发有限公司 (以下简称“和汇房产”)*	房地产	上海	美元 46,330 千元	美元 46,330 千元	-	100.00	100.00	
天津隆融置业有限公司 (以下简称“天津隆融”)	房地产	天津	353,690	353,690	100.00	-	100.00	

中国太平洋人寿保险股份有限公司
 财务报表附注（续）
 2025年度
 （除特别注明外，金额单位均为人民币千元）

五、 合并财务报表的合并范围（续）

1. 于2025年12月31日，本公司拥有下列已合并子公司：（续）

名称	经营范围	成立地、注册地及经营所在地	注册资本 (除特别注明外，人民币千元)	股本/实收资本 (除特别注明外，人民币千元)	本公司所占		本公司表决权比例(%)	备注
					直接	间接		
太平洋保险养老产业投资管理有限责任公司 (以下简称“养老投资公司”)	养老产业投资等	上海	5,000,000	5,000,000	100.00	-	100.00	
长江养老保险股份有限公司 (以下简称“长江养老”)	年金业务、养老保险资产管理业务	上海	3,000,000	3,000,000	62.16	-	62.16	
太平洋医疗健康管理有限公司 (以下简称“太平洋医疗健康”)	医疗咨询服务等	上海	2,200,000	2,200,000	100.00	-	100.00	(1)
太保养老产业发展(成都)有限公司 (以下简称“成都项目公司”)	养老投资、房地产开发经营等	成都	1,083,475	1,083,475	100.00	-	100.00	(2)
太保养老(杭州)有限公司 (以下简称“杭州项目公司”)	养老投资、房地产开发经营等	杭州	1,200,000	1,073,000	100.00	-	100.00	(3)
太保养老(厦门)有限公司 (以下简称“厦门项目公司”)	养老投资、房地产开发经营等	厦门	900,000	900,000	100.00	-	100.00	
太保养老(南京)有限公司 (以下简称“南京项目公司”)	养老投资、房地产开发经营等	南京	702,000	588,556	100.00	-	100.00	(4)
太保康养(上海)实业发展有限公司 (以下简称“上海(普陀)项目公司”)	养老投资、房地产开发经营等	上海	250,000	250,000	100.00	-	100.00	
太保家园(成都)养老服务有限公司 (以下简称“成都服务公司”)	养老服务、机构养老服务、健康咨询服务等	成都	60,000	43,000	-	100.00	100.00	

中国太平洋人寿保险股份有限公司
财务报表附注（续）
2025年度
（除特别注明外，金额单位均为人民币千元）

五、 合并财务报表的合并范围（续）

1. 于2025年12月31日，本公司拥有下列已合并子公司：（续）

名称	经营范围	成立地、 注册地及 经营所在地	注册资本 (除特别注明外， 人民币千元)	股本/实收资本 (除特别注明外， 人民币千元)	本公司所占 权益比例		本公司表决 权比例 (%)	备注
					直接	间接		
太保(大理)颐老院有限公司 (以下简称“大理项目公司”)	养老项目建设与管理、 养老服务等	大理	608,000	608,000	-	76.00	76.00	
太保家园(杭州)养老服务有限公司 (以下简称“杭州服务公司”)	养老服务、机构养老服 务、健康咨询服务等	杭州	60,000	42,200	-	100.00	100.00	
太保养老(武汉)有限公司 (以下简称“武汉项目公司”)	养老服务、房地产开发 经营等	武汉	980,000	980,000	100.00	-	100.00	
北京博瑞和铭保险代理有限公司 (以下简称“博瑞和铭”)	保险代理业务	北京	52,000	52,000	100.00	-	100.00	
中国太平洋人寿保险(香港)有限公司 (以下简称“太保寿险(香港)”))	人身保险	香港	4,000,000 千元	4,000,000 千元	100.00	-	100.00	(5)
上海崇明太保家园养老服务有限公司 (以下简称“上海(崇明)服务公司”)	养老项目建设与管理、 养老服务等	上海	1,253,000	1,070,000	-	100.00	100.00	
上海普陀太保家园养老服务有限公司 (以下简称“上海(普陀)服务公司”)	养老服务、护理机构服 务、健康咨询服务等	上海	30,000	28,000	-	100.00	100.00	(6)
太保养老服务(青岛)有限公司 (以下简称“青岛服务公司”)	养老服务、房地产开发 经营等	青岛	227,000	193,000	-	100.00	100.00	
太保养老(北京)有限公司 (以下简称“北京项目公司”)	养老服务、房地产开发 经营等	北京	800,000	800,000	100.00	-	100.00	
太保养老(郑州)有限公司 (以下简称“郑州项目公司”)	养老服务、房地产开发 经营等	郑州	650,000	650,000	100.00	-	100.00	

中国太平洋人寿保险股份有限公司
财务报表附注（续）
2025年度
（除特别注明外，金额单位均为人民币千元）

五、 合并财务报表的合并范围（续）

1. 于2025年12月31日，本公司拥有下列已合并子公司：（续）

名称	经营范围	成立地、 注册地及 经营所在地	注册资本 (除特别注明外， 人民币千元)	股本/实收资本 (除特别注明外， 人民币千元)	本公司所占 权益比例(%)		本公司表决 权比例(%)	备注
					直接	间接		
太保健康管理(三亚)有限公司 (以下简称“三亚项目公司”)	养老服务、房地产开发 经营等	三亚	490,000	490,000	100.00	-	100.00	
鑫保裕(广州)有限公司 (以下简称“鑫保裕”)	办公服务、物业管理、 非居住房地产租赁等	广州	3,650,000	3,649,990	-	89.96	100.00	
太保家园(厦门)养老服务有限公司 (以下简称“厦门服务公司”)	养老服务、机构养老服 务、健康咨询服务等	厦门	40,000	30,000	-	100.00	100.00	
太保家园(南京)养老服务有限公司 (以下简称“南京服务公司”)	养老服务、机构养老服 务、健康咨询服务等	南京	30,000	7,000	-	100.00	100.00	
上海静安太保家园养老服务有限公司 (以下简称“上海(静安)服务公司”)	养老项目建设与管理、 养老服务等	上海	426,367	426,367	-	100.00	100.00	
太保家园(武汉)养老服务有限公司 (以下简称“武汉服务公司”)	养老服务、护理机构服 务、健康咨询服务等	武汉	30,000	18,500	-	100.00	100.00	(7)
厦门源申康复医院有限公司 (以下简称“厦门康复医院”)	医疗服务、医院管理等	厦门	160,000	160,000	-	100.00	100.00	
济南源申康复医院有限公司 (以下简称“济南康复医院”)	医疗服务、医院管理等	济南	260,000	152,000	-	100.00	100.00	(8)
太保养老(广州)有限公司 (以下简称“广州项目公司”)	养老投资、房地产开发 经营等	广州	830,000	518,000	100.00	-	100.00	(9)

中国太平洋人寿保险股份有限公司
财务报表附注（续）
2025年度
（除特别注明外，金额单位均为人民币千元）

五、 合并财务报表的合并范围（续）

1. 于2025年12月31日，本公司拥有下列已合并子公司：（续）

名称	经营范围	成立地、 注册地及 经营所在地	注册资本 (除特别注明外， 人民币千元)	股本/实收资本 (除特别注明外， 人民币千元)	本公司所占 权益比例(%)		本公司表决 权比例(%)	备注
					直接	间接		
太保养老(苏州)有限公司 (以下简称“苏州项目公司”)	养老服务、房地产租赁 等	苏州	300,000	300,000	100.00	-	100.00	(10)
太保家园(苏州)养老服务有限公司 (以下简称“苏州服务公司”)	养老服务、机构养老服 务、健康咨询服务等	苏州	30,000	11,000	-	100.00	100.00	(11)
太保家园(郑州)养老服务有限公司 (以下简称“郑州服务公司”)	老年人、残疾人养护服 务	郑州	45,000	10,000	-	100.00	100.00	(12)
太保家园(北京)养老服务有限公司 (以下简称“北京服务公司”)	老年人、残疾人养护服 务	北京	30,000	3,000	-	100.00	100.00	(13)
太保南山居(上海)养老服务有限公 司 (以下简称“南山居服务公司”)	养老服务、护理机构服 务等	上海	5,600	5,600	-	100.00	100.00	(14)
太保家园(三亚)养老服务有限公司 (以下简称“三亚服务公司”)	养老服务、住宿服务、 餐饮服务	三亚	30,000	13,000	-	100.00	100.00	(15)
上海瑞永景房地产开发有限公司 (以下简称“瑞永景房产”)	房地产开发经营、物业 管理等	上海	14,050,000	14,050,000	70.00	-	70.00	(16)

*CityIsland的子公司

中国太平洋人寿保险股份有限公司
财务报表附注（续）
2025年度
（除特别注明外，金额单位均为人民币千元）

五、 合并财务报表的合并范围（续）

1. 于2025年12月31日，本公司拥有下列已合并子公司：（续）

(1) 太平洋医疗健康

本公司出资设立的全资子公司太平洋医疗健康，经本公司董事会决议通过，向太平洋医疗健康增资人民币12.00亿元，太平洋医疗健康的注册资本由人民币10.00亿元变更为人民币22.00亿元。截至2025年12月31日，本公司已实缴全部投资款。

(2) 成都项目公司

本公司出资设立的全资子公司成都项目公司，2025年注册资本由人民币10.00亿元变更为约人民币10.83亿元。截至2025年12月31日，本公司已实缴全部投资款。

(3) 杭州项目公司

本公司出资设立的全资子公司杭州项目公司，注册资本为人民币12.00亿元。截至2025年12月31日，本公司实缴投资款增加至人民币10.73亿元。

(4) 南京项目公司

本公司出资设立的全资子公司南京项目公司，注册资本为人民币7.02亿元。截至2025年12月31日，本公司实缴投资款增加至约人民币5.89亿元。

(5) 太保寿险(香港)

本公司出资设立的全资子公司太保寿险(香港)，经本公司2024年度股东大会审议通过，向太保寿险(香港)增资港币30.00亿元，太保寿险(香港)的注册资本由港币10.00亿元变更为港币40.00亿元。截至2025年12月31日，本公司已实缴全部投资款。

(6) 上海(普陀)服务公司

养老投资公司出资设立的全资子公司上海(普陀)服务公司，注册资本为人民币0.30亿元。截至2025年12月31日，养老投资公司实缴投资款增加至人民币0.28亿元。

中国太平洋人寿保险股份有限公司
财务报表附注（续）
2025年度
（除特别注明外，金额单位均为人民币千元）

五、 合并财务报表的合并范围（续）

1. 于2025年12月31日，本公司拥有下列已合并子公司：（续）

(7) 武汉服务公司

养老投资公司出资设立的全资子公司武汉服务公司，注册资本为人民币0.30亿元。截至2025年12月31日，养老投资公司实缴投资款增加至约人民币0.19亿元。

(8) 济南康复医院

太平洋医疗健康出资设立的全资子公司济南康复医院，注册资本为人民币2.60亿元。截至2025年12月31日，太平洋医疗健康实缴投资款增加至人民币1.52亿元。

(9) 广州项目公司

本公司出资设立的全资子公司广州项目公司，注册资本为人民币8.30亿元。截至2025年12月31日，本公司实缴投资款增加至人民币5.18亿元。

(10) 苏州项目公司

本公司出资设立的全资子公司苏州项目公司，注册资本为人民币3.00亿元。截至2025年12月31日，本公司已实缴全部投资款。

(11) 苏州服务公司

养老投资公司出资设立的全资子公司苏州服务公司，注册资本为人民币0.30亿元。截至2025年12月31日，养老投资公司实缴投资款增加至人民币0.11亿元。

(12) 郑州服务公司

养老投资公司出资设立的全资子公司郑州服务公司，注册资本为人民币0.45亿元。截至2025年12月31日，养老投资公司实缴投资款增加至人民币0.10亿元。

中国太平洋人寿保险股份有限公司
财务报表附注（续）
2025年度
（除特别注明外，金额单位均为人民币千元）

五、 合并财务报表的合并范围（续）

1. 于2025年12月31日，本公司拥有下列已合并子公司：（续）

(13) 北京服务公司

养老投资公司出资设立的全资子公司北京服务公司，注册资本为人民币0.30亿元。截至2025年12月31日，养老投资公司实缴投资款增加至人民币0.03亿元。

(14) 南山居服务公司

养老投资公司与欧葆庭（上海）投资有限公司共同投资设立南山居服务公司（原太保欧葆庭（上海）养老企业管理有限公司），持股比例分别为56.00%和44.00%，注册资本为人民币0.10亿元。于2025年1月，欧葆庭（上海）投资有限公司减资退出，股权变更后养老投资公司持股比例为100.00%。截至2025年12月31日，养老投资公司已实缴全部投资款。

(15) 三亚服务公司

养老投资公司出资设立的全资子公司三亚服务公司，于2025年1月取得统一社会信用代码为91460000MAEB4AFU2U的企业法人营业执照，注册资本为人民币0.30亿元。截至2025年12月31日，养老投资公司已实缴投资款人民币0.13亿元。

(16) 瑞永景房产

本公司与两家第三方公司共同出资设立瑞永景房产，瑞永景房产的注册资本为人民币140.50亿元。其中，本公司持股比例为70.00%。截至2025年12月31日，本公司已实缴全部投资款人民币98.35亿元。本公司于本年取得瑞永景房产的控制权并将其纳入合并范围，具体见附注五、2。

中国太平洋人寿保险股份有限公司
 财务报表附注（续）
 2025年度
 （除特别注明外，金额单位均为人民币千元）

五、 合并财务报表的合并范围（续）

2. 非同一控制下企业合并

(1) 本年度发生的非同一控制下企业合并

	股权取得时点	股权取得成本	股权取得比例(%)	股权取得方式	购买日	购买日的确定依据	购买日至期末被购买方的营业收入	购买日至期末被购买方的净利润	购买日至期末被购买方的现金流量净额
瑞永景房产	2018年 7月24日	9,835,000	70.00	现金出资	2025年 6月30日	控制权转让日	193,819	(347,279)	39,033

中国太平洋人寿保险股份有限公司
财务报表附注（续）
2025年度
（除特别注明外，金额单位均为人民币千元）

五、 合并财务报表的合并范围（续）

2. 非同一控制下企业合并（续）

(2) 合并成本及商誉

	公允价值	账面价值
购买日之前持有的股权于购买日的公允价值	10,897,176	9,294,487
合并成本合计	10,897,176	9,294,487
减：取得的可辨认净资产公允价值份额	10,897,176	
商誉/合并成本小于取得的可辨认净资产公允价值份额的金额	-	

(3) 被购买方于购买日可辨认资产和负债

	购买日 公允价值	购买日 账面价值
货币资金	112,343	112,343
投资性房地产及长期待摊费用	22,500,687	19,447,851
固定资产	147	147
无形资产	60	60
其他资产	235,878	235,878
长期借款	(5,627,366)	(5,627,366)
递延所得税负债	(763,209)	-
其他负债	(891,146)	(891,146)
净资产	15,567,394	13,277,767
减：少数股东权益	4,670,218	3,983,330
取得的净资产	10,897,176	9,294,437

本集团在确定瑞永景房产的资产负债于购买日的公允价值时，投资性房地产项下的房屋建筑物采用成本法和收益法评估。除上述单独评估的资产外，瑞永景房产的其余可辨认资产和负债的公允价值与其账面价值接近。

中国太平洋人寿保险股份有限公司
财务报表附注（续）
2025年度
（除特别注明外，金额单位均为人民币千元）

五、 合并财务报表的合并范围（续）

2. 非同一控制下企业合并（续）

(4) 购买日之前持有的股权按照公允价值重新计量产生的利得或损失

	购买日之前原持有股权 的取得时点	购买日之前原持有股权的取得 比例(%)	购买日之前原持有股权的取得 成本	购买日之前原持有股权的取 得方式
瑞永景房产	2018年7月24日	70.00	9,835,000	支付现金取得
	购买日之前原持有股 权在购买日的账面价 值	购买日之前原持有股权 在购买日的公允价值	购买日之前原持有股权按照公 允价值重新计量产生的损益	购买日之前原持有股权在购买 日的公允价值的确定方法及主 要假设
瑞永景房产	9,294,487	10,897,176	1,602,689	净资产调整法

(5) 取得子公司及其他营业单位的现金净额

	2025年
购买日子公司及其他营业单位持有的现金和现金等价物	112,343
减: 本年取得子公司及其他营业单位于本年支付的现金和现金等价物	-
收到的其他与投资活动有关的现金。	112,343

中国太平洋人寿保险股份有限公司
财务报表附注（续）
2025年度
（除特别注明外，金额单位均为人民币千元）

五、 合并财务报表的合并范围（续）

3. 于2025年12月31日，纳入本集团合并范围的主要结构化主体如下：

名称	本集团投资 占比(%)	产品规模 人民币(千元)	业务性质
太保致远1号私募证券投资基金 (以下简称“太保致远1号”)	100.00	19,776,709	本基金的投资范围包括：（1）权益类：国内证券交易所依法发行上市的股票（含定向增发，不含新股申购）、港股通标的范围内的股票；（2）固定收益类：现金、银行活期存款、债券通用质押式逆回购。
国联安增富一年定期开放纯债债券 型发起式证券投资基金 (以下简称“国联安增富基金”)	99.37	8,062,610	本基金的投资范围为具有良好流动性的金融工具，包括国债、政府机构债券、地方政府债券、金融债、企业债、公司债、央行票据、中期票据、短期融资券、超短期融资券、中小企业私募债、资产支持证券、次级债、可分离交易可转债的纯债部分、债券回购、银行存款(协议存款、通知存款以及定期存款)、同业存单、货币市场工具、国债期货以及法律法规或中国证券监督管理委员会（以下简称“中国证监会”）允许基金投资的其他金融工具(但须符合中国证监会相关规定)。
国联安增裕一年定期开放纯债债券 型发起式证券投资基金 (以下简称“国联安增裕基金”)	87.47	7,635,690	本基金的投资范围为具有良好流动性的金融工具，包括国债、政府机构债券、地方政府债券、金融债、企业债、公司债、央行票据、中期票据、短期融资券、超短期融资券、中小企业私募债、资产支持证券、次级债、可分离交易可转债的纯债部分、债券回购、银行存款(协议存款、通知存款以及定期存款)、同业存单、货币市场工具、国债期货以及法律法规或中国证监会允许基金投资的其他金融工具(但须符合中国证监会相关规定)。
太平洋-宁波轨交基础设施债权投资 计划 (以下简称“宁波轨交”)	100.00	5,000,000	本产品以债权方式投资于偿债主体宁波市轨道交通集团有限公司投资的宁波轨道交通3号线二期工程项目。
太保鑫益壹号私募投资基金(上海) 合伙企业(有限合伙) (以下简称“鑫益壹号”)	89.96	4,600,000	本基金的投资范围为以私募基金从事股权投资、投资管理、资产管理等活动(须在中国证券投资基金业协会完成备案登记后方可从事经营活动)(除依法须经批准的项目外，凭营业执照依法自主开展经营活动)。

注：太保致远(上海)私募基金管理有限公司、国联安基金管理有限公司(以下简称“国联安基金”)、太平洋资产管理有限责任公司(以下简称“太保资产”)、太保私募基金管理有限公司(以下简称“太保资本”)等分别为该等纳入本集团合并范围的结构化主体的资产管理人。

中国太平洋人寿保险股份有限公司
财务报表附注（续）
2025年度
（除特别注明外，金额单位均为人民币千元）

六、 合并财务报表主要项目注释

1. 货币资金

本集团之货币资金列示如下：

	币种	2025年12月31日			2024年12月31日		
		原币	汇率	折合人民币	原币	汇率	折合人民币
现金	人民币	120	1.00000	120	61	1.00000	61
	美元	1	7.02880	7	2	7.18840	14
小计				127			75
银行存款	人民币	27,163,800	1.00000	27,163,800	13,790,711	1.00000	13,790,711
	美元	156,916	7.02880	1,102,931	95,280	7.18840	684,911
	港币	3,740,142	0.90322	3,378,171	108,329	0.92604	100,317
	其他			74			245
小计				31,644,976			14,576,184
其他货币资金	人民币	1,359,893	1.00000	1,359,893	1,011,895	1.00000	1,011,895
合计				33,004,996			15,588,154

于2025年12月31日，本集团存放于境外的货币资金折合为人民币4,487,428千元（2024年12月31日：折合为人民币796,286千元）。

于2025年12月31日，本集团原到期日不超过三个月的定期存款为人民币2,731,894千元（2024年12月31日：无）。

于2025年12月31日，本集团因特定用途资金等原因造成使用受限制的银行存款为人民币204,080千元（2024年12月31日：人民币465,482千元）。

银行存款包括银行活期存款和短期定期存款。银行活期存款按照银行活期存款利率取得利息收入。短期定期存款的存款期分为1天至3个月不等，依本集团的现金需求而定，并按照相应的银行定期存款利率取得利息收入。

中国太平洋人寿保险股份有限公司
 财务报表附注（续）
 2025年度
 （除特别注明外，金额单位均为人民币千元）

六、 合并财务报表主要项目注释（续）

2. 衍生金融工具

本集团持有的衍生金融工具的合同名义金额及其公允价值列示如下。衍生金融工具的合同名义金额仅为资产负债表内所确认的资产或负债的公允价值提供对比的基础，并不代表所涉及的未来现金流量或当前公允价值，因而也不能反映本集团所面临的风险。

	2025年12月31日		
	名义金额	资产	负债
远期外汇合同	6,107,724	5,454	(66,441)
	2024年12月31日		
	名义金额	资产	负债
远期外汇合同	4,713,494	25,837	(95,542)

3. 买入返售金融资产

	2025年12月31日	2024年12月31日
债券		
银行间	16,124,683	8,738,671
交易所	4,671,527	208,184
小计	20,796,210	8,946,855
减：减值准备	-	-
合计	20,796,210	8,946,855

本集团未将担保物进行出售或再担保。

中国太平洋人寿保险股份有限公司
财务报表附注（续）
2025年度
（除特别注明外，金额单位均为人民币千元）

六、 合并财务报表主要项目注释（续）

4. 定期存款

到期期限	2025年12月31日	2024年12月31日
以摊余成本计量		
3个月以内(含3个月)	72,710	41,421
3个月至1年(含1年)	185,816	1,388,617
1年至2年(含2年)	10,178	174,529
2年至3年(含3年)	505,644	10,178
3年至4年(含4年)	-	362,052
	<u> </u>	<u> </u>
减：减值准备	(223)	(274)
	<u> </u>	<u> </u>
以公允价值计量且其变动计入其 他综合收益		
3个月以内(含3个月)	2,587,301	8,852,994
3个月至1年(含1年)	26,076,949	7,715,935
1年至2年(含2年)	27,743,688	29,026,324
2年至3年(含3年)	22,218,572	27,980,087
3年至4年(含4年)	37,797,689	20,780,768
4年至5年(含5年)	22,844,189	38,537,687
	<u> </u>	<u> </u>
其中：		
摊余成本	137,357,674	129,338,011
累计公允价值变动	1,910,714	3,555,784
	<u> </u>	<u> </u>
合计	<u>140,042,513</u>	<u>134,870,318</u>

于2025年12月31日，本集团对以公允价值计量且其变动计入其他综合收益的定期存款确认的减值准备余额为人民币108,113千元（2024年12月31日：人民币57,647千元）。

中国太平洋人寿保险股份有限公司
 财务报表附注（续）
 2025年度
 （除特别注明外，金额单位均为人民币千元）

六、 合并财务报表主要项目注释（续）

5. 交易性金融资产

	2025年12月31日	2024年12月31日
债券	240,857,834	231,355,997
金融债	218,647,107	210,658,494
企业债	20,159,778	19,151,083
政府债	2,050,949	1,546,420
股票	190,894,328	162,108,487
基金	70,155,674	68,064,644
私募股权投资基金	43,816,202	43,895,374
债权投资计划	24,120,922	28,173,481
资产管理计划	20,029,778	16,243,984
理财产品	3,529,867	2,213,316
信托投资	2,029,670	2,071,566
资产证券化产品	977,303	999,568
其他	15,270,800	9,432,438
合计	<u>611,682,378</u>	<u>564,558,855</u>

于2025年12月31日和2024年12月31日，交易性金融资产中无指定为以公允价值计量且其变动计入当期损益的金融资产，且其投资变现不存在重大限制。

中国太平洋人寿保险股份有限公司
财务报表附注（续）
2025年度
（除特别注明外，金额单位均为人民币千元）

六、 合并财务报表主要项目注释（续）

6. 债权投资

	2025年12月31日	2024年12月31日
债券	250,924	287,700
政府债	250,924	189,435
企业债	-	98,265
债权投资计划	4,558,178	4,089,146
信托计划	1,093,082	925,614
资产证券化产品	133,452	86,024
	<u>6,035,636</u>	<u>5,388,484</u>
减：减值准备	(382,258)	(402,210)
净额	<u>5,653,378</u>	<u>4,986,274</u>

7. 其他债权投资

	2025年12月31日	2024年12月31日
债券	1,466,776,379	1,270,180,452
政府债	1,268,318,964	1,081,166,388
企业债	138,906,961	127,178,080
金融债	59,550,454	61,835,984
债权投资计划	150,039,108	163,085,082
优先股	33,846,540	34,478,200
信托计划	15,854,408	50,714,936
资产证券化产品	7,760,946	7,579,343
其他	-	6,119,533
	<u>1,674,277,381</u>	<u>1,532,157,546</u>
其中：		
摊余成本	1,511,723,471	1,296,958,991
累计公允价值变动	<u>162,553,910</u>	<u>235,198,555</u>

于2025年12月31日，本集团对持有的其他债权投资确认的减值准备余额为人民币3,691,586千元（2024年12月31日：人民币3,680,292千元）。

中国太平洋人寿保险股份有限公司
 财务报表附注（续）
 2025年度
 （除特别注明外，金额单位均为人民币千元）

六、 合并财务报表主要项目注释（续）

8. 其他权益工具投资

	2025年12月31日	2024年12月31日
股票	113,538,907	65,853,943
债权投资计划	29,935,048	37,053,512
永续债	9,597,089	18,774,234
优先股	7,514,133	10,940,744
未上市股权投资	2,231,485	1,759,585
其他	8,326,920	5,324,297
	171,143,582	139,706,315
合计	171,143,582	139,706,315
其中：		
成本	152,552,387	129,115,795
累计公允价值变动	18,591,195	10,590,520
	18,591,195	10,590,520

本集团指定为以公允价值计量且其变动计入其他综合收益的权益工具，是以长期持有或取得持有期间股利等为主要投资目标的非交易性权益投资。

于 2025 年度，由于优化资产配置及资产负债管理原因，本集团处置了人民币 179.69 亿元的其他权益工具投资（2024 年度：人民币 141.65 亿元），因处置等原因而从其他综合损益转入留存收益的金额为人民币 1.23 亿元（2024 年度：人民币 1.71 亿元）。

于 2025 年度，其他权益工具投资的股权确认的股息收入人民币 72.60 亿元（2024 年度：人民币 59.14 亿元），参见附注六、35。

中国太平洋人寿保险股份有限公司
财务报表附注（续）
2025年度
（除特别注明外，金额单位均为人民币千元）

六、 合并财务报表主要项目注释（续）

9. 长期股权投资

	2025年								
	投资成本	年初余额	本年增加 /(减少)	按权益法调 整的净损益	其他综合 损益调整	其他权益 变动	股利分配	年末余额	减值准备 年末余额
权益法：									
合营企业									
瑞永景房产	9,835,000	9,543,792	(9,294,487)	(249,305)	-	-	-	-	-
上海达保贵生信息科技股份有限公司 （以下简称“达保贵生”）	10,200	3,438	-	(1,565)	-	-	-	1,873	-
南山居服务公司	5,600	2,420	(2,457)	37	-	-	-	-	-
小计	9,850,800	9,549,650	(9,296,944)	(250,833)	-	-	-	1,873	-
联营企业									
太保长航股权投资基金(武汉)合伙企业 (有限合伙)(以下简称“太保长航”)(注1)	10,311,229	10,730,507	(124,367)	980,809	-	-	(123,914)	11,463,035	-
太保大健康产业私募投资基金(上海)合伙企业 (有限合伙)(以下简称“太保大健康”)(注2)	6,201,776	5,220,300	1,163,200	309,920	-	-	(54,972)	6,638,448	-
南京太保鑫汇致远股权投资基金管理合伙 (有限合伙)(以下简称“鑫汇致远”)(注3)	5,495,202	4,575,269	995,202	116,628	-	-	(139,912)	5,547,187	-
太嘉杉健康产业股权投资基金(上海)合伙企业 (有限合伙)(以下简称“太嘉杉”)(注4)	3,093,736	3,016,668	331,448	(2,058)	-	-	(1,960)	3,344,098	-
长三角协同优势产业股权投资合伙企业 (有限合伙)(以下简称“长三角协同优势”)	1,531,637	2,353,239	(194,396)	42,353	-	-	(76,570)	2,124,626	-

中国太平洋人寿保险股份有限公司
财务报表附注（续）
2025年度
（除特别注明外，金额单位均为人民币千元）

六、 合并财务报表主要项目注释（续）

9. 长期股权投资（续）

	2025年								
	投资成本	年初余额	本年增加 /(减少)	按权益法调 整的净损益	其他综合 损益调整	其他权益 变动	股利分配	年末余额	减值准备 年末余额
权益法：(续)									
联营企业									
上海新兴技术开发区联合发展有限公司 (以下简称“新兴技术”)	1,855,525	1,817,603	-	64,047	-	-	(56,000)	1,825,650	-
上海科创中心二期私募投资基金合伙企业 (有限合伙)(以下简称“科创二期”)	1,471,987	1,453,473	132,478	101,676	-	-	(18,774)	1,668,853	-
中保融信私募基金有限公司 (以下简称“中保融信”)(注5)	1,500,000	976,791	-	175,653	(18,264)	(20,703)	-	1,113,477	(224,925)
北京妙医佳健康科技集团有限公司 (以下简称“北京妙医佳”)	412,500	277,612	-	(1,587)	-	-	-	276,025	(274,191)
其他	6,781,289	2,764,941	3,283,244	(117,070)	-	(446)	(65,308)	5,865,361	-
小计	38,654,881	33,186,403	5,586,809	1,670,371	(18,264)	(21,149)	(537,410)	39,866,760	(499,116)
合计	48,505,681	42,736,053	(3,710,135)	1,419,538	(18,264)	(21,149)	(537,410)	39,868,633	(499,116)

中国太平洋人寿保险股份有限公司
 财务报表附注（续）
 2025年度
 （除特别注明外，金额单位均为人民币千元）

六、 合并财务报表主要项目注释（续）

9. 长期股权投资（续）

于2025年12月31日，本集团的合营企业明细资料如下：

名称	企业类型	注册地/ 主要经营地	法人 代表	业务 性质	注册 资本	实收 资本	统一社会 信用代码	本公司		本公司 表决权比例(%)
								所占权益比例(%)	直接	
达保贵生	股份有限公司	上海	符磊	保险行业 第三方运营服务	100,000	22,200	91310000MA1FL3QM0A	34.00	-	34.00

于2025年12月31日，本集团主要的联营企业明细资料如下：

名称	企业类型	注册地/ 主要经营地	法人 代表	业务 性质	注册 资本	实收 资本	统一社会 信用代码	本公司		本公司 表决权比例(%)
								所占权益比例(%)	直接	
太保长航(注1)	有限合伙企业	武汉	不适用	股权投资	不适用	10,312,874	91420105MA7MTKTX7J	99.97	-	不适用
太保大健康(注2)	有限合伙企业	上海	不适用	股权投资	不适用	8,155,679	91310000MA1H3YH60P	75.74	-	不适用
鑫汇致远(注3)	有限合伙企业	南京	不适用	股权投资	不适用	5,496,461	91320191MABQ8TYH9M	99.98	-	不适用
太嘉杉(注4)	有限合伙企业	上海	不适用	股权投资	不适用	3,122,677	91310000MA1FL7MH5H	99.01	-	不适用
长三角协同优势	有限合伙企业	上海	不适用	股权投资	不适用	4,437,318	91310000MA1FL62E0U	27.75	-	不适用
新兴技术	有限责任公司	上海	薛晗	投资及运营	453,250	453,250	913100006072011086	-	19.99	9.09
科创二期	有限合伙企业	上海	不适用	股权投资	不适用	6,001,000	91310000MA1FL7X9X1	25.00	-	不适用
中保融信(注5)	有限责任公司	上海	贾飙	资本市场服务	14,800,000	14,800,000	91310000MA7CQLY57Q	10.14	-	10.14
北京妙医佳	有限责任公司	北京	孔春燕	和信息传输、软件 信息技术服务业	77,489	77,489	91110105MA0029NRX0	-	19.36	19.36

中国太平洋人寿保险股份有限公司
财务报表附注（续）
2025年度
（除特别注明外，金额单位均为人民币千元）

六、 合并财务报表主要项目注释（续）

9. 长期股权投资（续）

注1：本集团对太保长航投资比例超过50%，但根据太保长航的合伙协议，本集团不能单方面主导太保长航的相关活动，因此本集团将太保长航作为联营企业按照权益法进行核算。

注2：本集团对太保大健康的投资比例超过50%，但根据太保大健康的合伙协议，本集团不能单方面主导太保大健康的相关活动，因此本集团将太保大健康作为联营企业按照权益法进行核算。

注3：本集团对鑫汇致远投资比例超过50%，但根据鑫汇致远的合伙协议，本集团不能单方面主导鑫汇致远的相关活动，因此本集团将鑫汇致远作为联营企业按照权益法进行核算。

注4：本集团对太嘉杉的投资比例超过50%，但根据太嘉杉的合伙协议，本集团不能单方面主导太嘉杉的相关活动，因此本集团将太嘉杉作为联营企业按照权益法进行核算。

注5：本集团向中保融信派驻董事，对其具有重大影响，因此本集团将中保融信作为联营企业按照权益法进行核算。

本集团合营企业的主要财务信息：

	2025年12月31日			2024年12月31日		
	资产总额	负债总额	净资产	资产总额	负债总额	净资产
瑞永景房产	-	-	-	20,075,259	6,399,569	13,675,690
达保贵生	9,739	12,030	(2,291)	14,279	11,967	2,312
南山居服务公司	-	-	-	4,617	212	4,405

本集团重要联营企业的主要财务信息：

名称	2025年12月31日/2025年度			
	年末资产总额	年末负债总额	本年营业收入总额	本年净利润
太保长航	11,465,240	395	1,047,856	980,946
太保大健康	8,751,095	19,435	472,847	408,635
长三角协同优势	7,700,796	43,430	177,040	151,716
鑫汇致远	5,548,775	329	145,296	116,638
太嘉杉	3,378,314	814	32,677	(2,078)

中国太平洋人寿保险股份有限公司
财务报表附注（续）
2025年度
（除特别注明外，金额单位均为人民币千元）

六、 合并财务报表主要项目注释（续）

9. 长期股权投资（续）

本集团其他联营企业的主要财务信息：

	2025 年度	2024 年度
净利润	2,875,851	2,574,619
其他综合损益	<u>(180,199)</u>	<u>27,589</u>
综合收益总额	<u>2,695,652</u>	<u>2,602,208</u>
本集团在联营企业综合收益总额中所占份额	<u>349,726</u>	<u>137,694</u>
年末本集团投资账面价值合计	<u>10,250,250</u>	<u>6,791,304</u>

与合营企业投资相关的未确认承诺见附注十一。

于2025年12月31日，本集团持有的长期股权投资已计提减值约人民币4.99亿元。（2024年12月31日：约人民币4.99亿元）

本集团对出现减值迹象的长期股权投资进行减值测试。在对长期股权投资进行减值评估时，其可收回金额的确定主要包括按公允价值减预计处置费用确定和按预计未来现金流量的现值确定。

公允价值主要基于公开市场发行的股票的公允价值，采用适用的估值技术确定。现金流量现值基于管理层审批后的业务预算和调整后的折现率，采用现金流量预测方法计算；在业务预算期后的现金流按照稳定的增长率和终值推算。

10. 存出资本保证金

	2025 年 12 月 31 日	2024 年 12 月 31 日
存出资本保证金	<u>1,725,640</u>	<u>1,725,640</u>
加：应计利息	83,671	49,008
减：减值准备	<u>(251)</u>	<u>(307)</u>
年末净额	<u>1,809,060</u>	<u>1,774,341</u>

依据《中华人民共和国保险法》的有关规定，本公司应按注册资本的20%缴存资本保证金。

中国太平洋人寿保险股份有限公司
财务报表附注（续）
2025年度
（除特别注明外，金额单位均为人民币千元）

六、 合并财务报表主要项目注释（续）

11. 投资性房地产

	房屋及建筑物
原值：	
2024年1月1日	10,551,170
增加	65,687
净转出至固定资产	(5,329)
无形资产净转入	34,185
	10,645,713
2024年12月31日	10,645,713
增加	386,392
收购子公司	20,027,392
净转出至固定资产	(513,039)
无形资产净转入	80,343
	30,626,801
2025年12月31日	30,626,801
累计折旧：	
2024年1月1日	(2,508,290)
计提	(300,721)
净转出至固定资产	23,139
无形资产净转入	(2,849)
	(2,788,721)
2024年12月31日	(2,788,721)
计提	(535,718)
收购子公司	(380,011)
净转出至固定资产	159,390
无形资产净转入	(7,519)
	(3,552,579)
2025年12月31日	(3,552,579)
减值准备：	
2024年1月1日	-
计提	(373,560)
2024年12月31日	(373,560)
净转出至固定资产	44,867
	(328,693)
2025年12月31日	(328,693)
账面价值	
2025年12月31日	26,745,529
2024年12月31日	7,483,432

于2025年12月31日，本集团投资性房地产的公允价值约为人民币300.90亿元（2024年12月31日：约人民币100.93亿元），该公允价值乃由本集团参考独立评估师的估值结果得出。

于2025年12月31日，本集团尚在办理产权证明的投资性房地产账面净值约为人民币86.92亿元。

中国太平洋人寿保险股份有限公司
财务报表附注（续）
2025年度
（除特别注明外，金额单位均为人民币千元）

六、 合并财务报表主要项目注释（续）

12. 固定资产

	房屋及建筑物	运输设备	其他设备	合计
原值：				
2024年1月1日	12,657,812	197,875	2,140,740	14,996,427
购置	34,092	9,065	109,895	153,052
在建工程转入	960,067	-	-	960,067
投资性房地产净转入	7,194	-	(1,865)	5,329
出售及报废	(939)	(15,366)	(142,948)	(159,253)
其他	47	-	35	82
2024年12月31日	13,658,273	191,574	2,105,857	15,955,704
购置	12,104	8,288	184,328	204,720
在建工程转入	2,870,450	-	-	2,870,450
投资性房地产净转入	513,039	-	-	513,039
收购子公司	2,789,295	-	415	2,789,710
出售及报废	(126,051)	(19,450)	(105,590)	(251,091)
其他	(53)	(11)	(76)	(140)
2025年12月31日	19,717,057	180,401	2,184,934	22,082,392
累计折旧：				
2024年1月1日	(2,907,475)	(149,292)	(1,599,062)	(4,655,829)
计提	(403,417)	(13,281)	(203,132)	(619,830)
投资性房地产净转入	(23,523)	-	384	(23,139)
转销	166	14,900	140,718	155,784
其他	(34)	-	(6)	(40)
2024年12月31日	(3,334,283)	(147,673)	(1,661,098)	(5,143,054)
计提	(490,353)	(11,047)	(160,321)	(661,721)
投资性房地产净转入	(159,390)	-	-	(159,390)
收购子公司	(125,575)	-	(268)	(125,843)
转销	72,436	18,866	104,576	195,878
其他	46	-	26	72
2025年12月31日	(4,037,119)	(139,854)	(1,717,085)	(5,894,058)
减值准备：				
2024年1月1日	-	-	-	-
计提	(16,459)	-	-	(16,459)
2024年12月31日	(16,459)	-	-	(16,459)
投资性房地产净转入	(44,867)	-	-	(44,867)
2025年12月31日	(61,326)	-	-	(61,326)
账面价值：				
2025年12月31日	15,618,612	40,547	467,849	16,127,008
2024年12月31日	10,307,531	43,901	444,759	10,796,191

于2025年12月31日，本集团有原值约为人民币14.92亿元（2024年12月31日：人民币13.55亿元）的运输设备及其他设备已提足折旧，但仍在继续使用。

于2025年12月31日，本集团尚在办理产权证明房屋及建筑物账面净值约为人民币19.13亿元。

中国太平洋人寿保险股份有限公司
 财务报表附注（续）
 2025年度
 （除特别注明外，金额单位均为人民币千元）

六、 合并财务报表主要项目注释（续）

13. 在建工程

本集团在建工程主要为办公楼宇建设项目，其变动明细如下：

项目	2025年				
	年初余额	本年增加	本年转入 固定资产	本年转入 无形资产	年末 余额
南京项目公司	21,227	216,038	-	-	237,265
成都项目公司	2,218	106,298	-	-	108,516
广州项目公司	5,207	90,211	-	-	95,418
杭州项目公司	973	81,923	-	-	82,896
河北办公楼	5,086	4,936	(9,381)	-	641
上海办公楼	482	732	(897)	-	317
北京项目公司	289,256	250,126	(539,382)	-	-
郑州项目公司	542,155	65,558	(607,713)	-	-
三亚项目公司	263,644	230,841	(494,485)	-	-
大理项目公司	241,487	83,163	(324,650)	-	-
上海(静安)服务 公司	402,253	75,637	(466,527)	(11,363)	-
贵州办公楼	28,326	1,506	(29,832)	-	-
其他	27,870	408,935	(397,583)	(28,044)	11,178
合计	1,830,184	1,615,904	(2,870,450)	(39,407)	536,231

中国太平洋人寿保险股份有限公司
财务报表附注（续）
2025年度
（除特别注明外，金额单位均为人民币千元）

六、 合并财务报表主要项目注释（续）

13. 在建工程（续）

本集团在建工程主要为办公楼宇建设项目，其变动明细如下：（续）

项目	2024年					
	年初余额	本年增加	本年转入 固定资产	本年转入 无形资产	本年转入长期 待摊费用	年末 余额
郑州项目公司	222,856	319,299	-	-	-	542,155
上海(静安)服 务公司	305,332	96,921	-	-	-	402,253
北京项目公司	88,812	200,444	-	-	-	289,256
三亚项目公司	87,424	176,220	-	-	-	263,644
大理项目公司	106,848	134,639	-	-	-	241,487
贵州办公楼	13,317	15,009	-	-	-	28,326
广州项目公司	-	5,207	-	-	-	5,207
河北办公楼	-	8,705	(3,619)	-	-	5,086
杭州项目公司	-	973	-	-	-	973
上海办公楼	340	815	(673)	-	-	482
武汉项目公司	783,211	123,193	(906,404)	-	-	-
安徽办公楼	4,205	2,491	(6,696)	-	-	-
重庆办公楼	301	75	(376)	-	-	-
吉林办公楼	14	836	(850)	-	-	-
其他	19,985	116,105	(41,449)	(43,246)	(80)	51,315
合计	1,632,645	1,200,932	(960,067)	(43,246)	(80)	1,830,184

本集团在建工程资金来源均属自有资金，在建工程余额中无资本化利息支出。

本集团在建工程年末未发生可收回金额低于账面价值的情况，无需计提在建工程减值准备。

中国太平洋人寿保险股份有限公司
 财务报表附注（续）
 2025年度
 （除特别注明外，金额单位均为人民币千元）

六、 合并财务报表主要项目注释（续）

14. 使用权资产

	房屋及建筑物	运输设备	其他设备	合计
原值：				
2024年1月1日	3,581,336	3,818	13,589	3,598,743
增加	818,222	2,777	242	821,241
减少	<u>(1,258,438)</u>	<u>(4,849)</u>	<u>(11,144)</u>	<u>(1,274,431)</u>
2024年12月31日	3,141,120	1,746	2,687	3,145,553
增加	446,979	2,399	1,367	450,745
减少	<u>(1,762,281)</u>	<u>(1,798)</u>	<u>(1,769)</u>	<u>(1,765,848)</u>
2025年12月31日	<u>1,825,818</u>	<u>2,347</u>	<u>2,285</u>	<u>1,830,450</u>
累计折旧：				
2024年1月1日	(1,324,605)	(1,872)	(3,200)	(1,329,677)
计提	(663,706)	(1,169)	(787)	(665,662)
减少	<u>696,613</u>	<u>1,915</u>	<u>2,332</u>	<u>700,860</u>
2024年12月31日	(1,291,698)	(1,126)	(1,655)	(1,294,479)
计提	(543,229)	(1,151)	(813)	(545,193)
减少	<u>907,571</u>	<u>1,286</u>	<u>1,655</u>	<u>910,512</u>
2025年12月31日	<u>(927,356)</u>	<u>(991)</u>	<u>(813)</u>	<u>(929,160)</u>
账面价值：				
2025年12月31日	<u>898,462</u>	<u>1,356</u>	<u>1,472</u>	<u>901,290</u>
2024年12月31日	<u>1,849,422</u>	<u>620</u>	<u>1,032</u>	<u>1,851,074</u>

本集团使用权资产年末未发生可收回金额低于账面价值的情况，无需计提使用权资产减值准备。

中国太平洋人寿保险股份有限公司
财务报表附注（续）
2025年度
（除特别注明外，金额单位均为人民币千元）

六、 合并财务报表主要项目注释（续）

15. 无形资产

	土地使用权	软件使用权	其他	合计
原价：				
2024年1月1日	3,460,503	4,718,820	-	8,179,323
购置	343,376	348,139	-	691,515
在建工程转入	-	43,246	-	43,246
净转出至投资性房地产	(34,185)	-	-	(34,185)
处置	-	(5,083)	-	(5,083)
其他	-	481	-	481
2024年12月31日	3,769,694	5,105,603	-	8,875,297
购置	23,771	507,334	20	531,125
收购子公司	-	296	-	296
在建工程转入	11,363	28,044	-	39,407
净转出至投资性房地产	(80,343)	-	-	(80,343)
处置	(5,404)	(8,767)	-	(14,171)
其他	-	(1,126)	-	(1,126)
2025年12月31日	3,719,081	5,631,384	20	9,350,485
累计摊销：				
2024年1月1日	(236,815)	(3,319,803)	-	(3,556,618)
计提	(88,053)	(502,463)	-	(590,516)
净转出至投资性房地产	2,849	-	-	2,849
处置	-	5,083	-	5,083
其他	-	(64)	-	(64)
2024年12月31日	(322,019)	(3,817,247)	-	(4,139,266)
计提	(90,233)	(474,636)	(1)	(564,870)
收购子公司	-	(236)	-	(236)
净转出至投资性房地产	7,519	-	-	7,519
处置	2,838	8,763	-	11,601
其他	-	157	-	157
2025年12月31日	(401,895)	(4,283,199)	(1)	(4,685,095)
减值准备：				
2024年1月1日、 2024年12月31日及 2025年12月31日	-	(14,989)	-	(14,989)
账面价值：				
2025年12月31日	3,317,186	1,333,196	19	4,650,401
2024年12月31日	3,447,675	1,273,367	-	4,721,042

中国太平洋人寿保险股份有限公司
财务报表附注（续）
2025年度
（除特别注明外，金额单位均为人民币千元）

六、 合并财务报表主要项目注释（续）

16. 商誉

	2025年12月31日	2024年12月31日
CityIsland	812,754	812,754
长江养老	149,188	149,188
博瑞和铭	15,456	15,456
小计	977,398	977,398
减：减值准备	(15,456)	(15,456)
合计	961,942	961,942

商誉减值准备的变动如下：

	年初余额	本年增加 计提	本年减少 处置	年末余额
博瑞和铭	(15,456)	-	-	(15,456)

本集团每年对商誉进行减值测试。包含商誉的资产组和资产组组合的可收回金额的确定方法包括按公允价值减预计处置费用后的净额和按预计未来现金流量的现值。

公允价值参考市场上同类资产的交易价格，采用适当的估值技术确定。现金流量现值基于管理层审批后的商业计划和调整后的折现率，通过现金流量预测模型计算。在预测期之后的现金流按照稳定的增长率和终值推算。于2025年12月31日，本集团采用的折现率为15%，增长率为2%。

本集团年末相关资产组或者资产组组合未发生可收回金额低于账面价值的情况，无需继续计提商誉减值准备。

中国太平洋人寿保险股份有限公司
财务报表附注（续）
2025年度
（除特别注明外，金额单位均为人民币千元）

六、 合并财务报表主要项目注释（续）

17. 递延所得税资产/负债

	2025年12月31日		2024年12月31日	
	递延所得税	暂时性差异	递延所得税	暂时性差异
递延所得税资产				
保险合同负债/资产	33,984,558	135,938,232	47,517,922	190,071,689
佣金和手续费	647,485	2,589,940	802,039	3,208,156
资产减值准备	256,398	1,025,593	266,152	1,064,609
可抵扣亏损	18,398,932	73,595,727	10,440,005	41,760,019
其他	1,095,716	4,382,865	1,642,344	6,569,375
小计	54,383,089	217,532,357	60,668,462	242,673,848
递延所得税负债				
金融工具公允价值变动	(56,400,247)	(225,600,989)	(66,383,144)	(265,532,575)
收购子公司产生的公允 价值调整	(1,278,131)	(5,112,524)	(541,485)	(2,165,941)
其他	(226,843)	(907,371)	(75,214)	(300,855)
小计	(57,905,221)	(231,620,884)	(66,999,843)	(267,999,371)
净额	(3,522,132)	(14,088,527)	(6,331,381)	(25,325,523)

递延所得税资产和递延所得税负债以抵销后的净额列示：

	2025年12月31日		2024年12月31日	
	抵销金额	抵销后余额	抵销金额	抵销后余额
递延所得税资产	(54,165,629)	217,460	(60,476,950)	191,512
递延所得税负债	54,165,629	(3,739,592)	60,476,950	(6,522,893)

中国太平洋人寿保险股份有限公司
财务报表附注（续）
2025年度
（除特别注明外，金额单位均为人民币千元）

六、 合并财务报表主要项目注释（续）

17. 递延所得税资产/负债（续）

递延所得税资产及负债变动情况的明细如下：

	保险合同 负债/资产	金融工具 公允价值变动	佣金和手续费	资产减值准备	可抵扣亏损	收购子公司产生 的公允价值调整	其他	合计
2024年1月1日	18,485,890	(22,016,093)	770,608	248,303	3,170,449	(600,243)	1,326,641	1,385,555
计入损益	(5,642,612)	(8,540,286)	31,431	89,302	7,269,556	58,758	299,432	(6,434,419)
计入权益	34,674,644	(35,826,765)	-	(71,453)	-	-	(58,943)	(1,282,517)
2024年12月31日	47,517,922	(66,383,144)	802,039	266,152	10,440,005	(541,485)	1,567,130	(6,331,381)
收购子公司	-	-	-	-	-	(763,209)	-	(763,209)
计入损益	(7,526,028)	(6,611,078)	(154,554)	5,245	7,958,927	26,563	(666,875)	(6,967,800)
计入权益	(6,007,336)	16,593,975	-	(14,999)	-	-	(31,382)	10,540,258
2025年12月31日	33,984,558	(56,400,247)	647,485	256,398	18,398,932	(1,278,131)	868,873	(3,522,132)

于2025年12月31日，本集团未确认为递延所得税资产的可抵扣暂时性差异与可抵扣亏损为人民币504.70亿元（2024年12月31日：人民币308.37亿元）。

中国太平洋人寿保险股份有限公司
 财务报表附注（续）
 2025年度
 （除特别注明外，金额单位均为人民币千元）

六、 合并财务报表主要项目注释（续）

18. 其他资产

		2025年12月31日	2024年12月31日
其他应收款	(1)	5,436,551	6,912,056
使用权资产改良		651,147	682,491
应收股利		204,660	99,096
抵债资产	(2)	10,405	-
其他		1,311,664	786,829
合计		<u>7,614,427</u>	<u>8,480,472</u>

(1) 其他应收款

项目		2025年12月31日	2024年12月31日
应收待结算投资款		2,687,961	4,078,420
应收外单位往来款		1,778,133	1,344,500
暂付款		195,042	211,082
应收银邮代理及第三方支付		174,211	222,785
太保集团内部款项		189,640	190,624
押金		81,241	202,286
其他		452,443	822,224
小计		5,558,671	7,071,921
减：坏账准备		<u>(122,120)</u>	<u>(159,865)</u>
其他应收款净额		<u>5,436,551</u>	<u>6,912,056</u>

中国太平洋人寿保险股份有限公司
财务报表附注（续）
2025年度
（除特别注明外，金额单位均为人民币千元）

六、 合并财务报表主要项目注释（续）

18. 其他资产（续）

(1) 其他应收款（续）

其他应收款账龄及相应的坏账准备分析如下：

账龄	2025年12月31日			
	账面余额	比例	坏账准备	净额
3个月以内(含3个月)	4,203,983	76%	(32,364)	4,171,619
3个月至1年(含1年)	866,331	15%	(15,141)	851,190
1年至3年(含3年)	318,692	6%	(36,859)	281,833
3年以上	169,665	3%	(37,756)	131,909
合计	<u>5,558,671</u>	<u>100%</u>	<u>(122,120)</u>	<u>5,436,551</u>

账龄	2024年12月31日			
	账面余额	比例	坏账准备	净额
3个月以内(含3个月)	5,792,812	82%	(13,451)	5,779,361
3个月至1年(含1年)	610,437	9%	(6,773)	603,664
1年至3年(含3年)	435,072	6%	(46,426)	388,646
3年以上	233,600	3%	(93,215)	140,385
合计	<u>7,071,921</u>	<u>100%</u>	<u>(159,865)</u>	<u>6,912,056</u>

于2025年12月31日，其他应收款余额中持有本公司5%或以上表决权股份股东的款项约为人民币0.03亿元（2024年12月31日：约人民币0.03亿元），其明细资料在附注九中披露。

(2) 抵债资产

	2025年12月31日	2024年12月31日
房屋	<u>28,914</u>	<u>18,509</u>
小计	28,914	18,509
减：减值准备	<u>(18,509)</u>	<u>(18,509)</u>
净值	<u>10,405</u>	<u>-</u>

中国太平洋人寿保险股份有限公司
财务报表附注（续）
2025年度
（除特别注明外，金额单位均为人民币千元）

六、 合并财务报表主要项目注释（续）

20. 卖出回购金融资产款

	2025年12月31日	2024年12月31日
债券		
银行间	194,160,144	154,704,690
交易所	22,579,407	22,145,096
合计	216,739,551	176,849,786

于2025年12月31日，本集团面值约为人民币2,048.94亿元（2024年12月31日：约人民币1,649.22亿元）的债券作为银行间卖出回购金融资产余额的抵押品。

于2025年12月31日，本集团面值约人民币225.75亿元（2024年12月31日：约人民币221.37亿元）的标准券作为交易所卖出回购金融资产余额的抵押品。

21. 应付职工薪酬

	2025年 1月1日	增加	减少	2025年 12月31日
工资、奖金津贴和补贴	2,781,326	5,981,551	(5,349,435)	3,413,442
职工福利费	1,837	246,238	(247,003)	1,072
社会保险费	10,155	1,436,864	(1,432,488)	14,531
住房公积金	3,268	499,684	(499,674)	3,278
工会经费	15,632	118,591	(119,091)	15,132
职工教育经费	481,662	88,304	(35,365)	534,601
内部退养福利	989,185	844,506	(989,185)	844,506
合计	4,283,065	9,215,738	(8,672,241)	4,826,562
	2024年 1月1日	增加	减少	2024年 12月31日
工资、奖金津贴和补贴	2,212,595	6,202,548	(5,633,817)	2,781,326
职工福利费	2,195	264,838	(265,196)	1,837
社会保险费	6,788	1,429,492	(1,426,125)	10,155
住房公积金	3,121	485,078	(484,931)	3,268
工会经费	20,554	120,946	(125,868)	15,632
职工教育经费	420,387	90,057	(28,782)	481,662
内部退养福利	789,496	989,185	(789,496)	989,185
合计	3,455,136	9,582,144	(8,754,215)	4,283,065

本集团没有重大的非货币性福利及因解除劳动关系而给予补偿。

中国太平洋人寿保险股份有限公司
 财务报表附注（续）
 2025年度
 （除特别注明外，金额单位均为人民币千元）

六、 合并财务报表主要项目注释（续）

22. 应交税费

	2025年12月31日	2024年12月31日
企业所得税	271,404	51,398
未交增值税	94,686	168,677
代扣代缴个人所得税	67,761	68,199
其他	87,117	71,557
	520,968	359,831
合计	520,968	359,831

23. 保险合同负债

	2025年12月31日					
	保险合同资产			保险合同负债		
	(除保险获取现 金流资产外)	保险获取现 金流资产	保险合同 资产	(扣除保险获取 现金流资产前)	保险获取现 金流资产	保险合同 负债
签发的保险合同（含 分入再保险合同）	-	-	-	2,310,529,331	-	2,310,529,331
	-	-	-	2,310,529,331	-	2,310,529,331
	2024年12月31日					
	保险合同资产			保险合同负债		
	(除保险获取现 现金流资产外)	保险获取现 现金流资产	保险合同 资产	(扣除保险获取 现金流资产前)	保险获取现 现金流资产	保险合同 负债
签发的保险合同（含 分入再保险合同）	-	-	-	2,089,629,146	-	2,089,629,146
	-	-	-	2,089,629,146	-	2,089,629,146

中国太平洋人寿保险股份有限公司
财务报表附注（续）
2025年度
（除特别注明外，金额单位均为人民币千元）

六、 合并财务报表主要项目注释（续）

23. 保险合同负债（续）

按未到期责任负债和已发生赔款负债的分析如下：

	未采用保费分配法计量的合同				2025年 采用保费分配法计量的合同				
	未到期责任负债		已发生赔款负债	合计	未到期责任负债		已发生赔款负债		合计
	非亏损部分	亏损部分			非亏损部分	亏损部分	未来现金流量 现值的估计	非金融风险调整	
年初的保险合同负债	2,055,543,282	6,012,623	22,892,026	2,084,447,931	512,778	483,823	3,960,984	223,630	5,181,215
过渡日采用公允价值法的合同	(5,088,547)	-	-	(5,088,547)	-	-	-	-	-
过渡日采用修正追溯调整法的合同	(55,542,817)	-	-	(55,542,817)	-	-	-	-	-
其余合同	(13,774,807)	-	-	(13,774,807)	(11,573,967)	-	-	-	(11,573,967)
保险服务收入小计	(74,406,171)	-	-	(74,406,171)	(11,573,967)	-	-	-	(11,573,967)
当期发生赔款及其他相关费用	-	(1,074,242)	26,288,176	25,213,934	-	-	8,678,150	(12,974)	8,665,176
保险获取现金流量的摊销	19,336,397	-	-	19,336,397	2,324,773	-	-	-	2,324,773
亏损部分的确认及转回	-	1,798,839	-	1,798,839	-	244,372	-	-	244,372
已发生赔款负债相关履约现金流量变动	-	-	(2,048,195)	(2,048,195)	-	-	213,397	-	213,397
保险服务费用	19,336,397	724,597	24,239,981	44,300,975	2,324,773	244,372	8,891,547	(12,974)	11,447,718
保险服务业绩	(55,069,774)	724,597	24,239,981	(30,105,196)	(9,249,194)	244,372	8,891,547	(12,974)	(126,249)
保险合同金融变动额	75,522,860	52,229	495,842	76,070,931	-	-	-	-	-
其他综合损益其他变动	(118,388)	(1,011)	-	(119,399)	-	-	-	-	-
相关综合收益变动合计	20,334,698	775,815	24,735,823	45,846,336	(9,249,194)	244,372	8,891,547	(12,974)	(126,249)
投资成分	(67,514,719)	-	67,514,719	-	(1,941,677)	-	1,941,677	-	-
收到的保费	286,674,298	-	-	286,674,298	13,299,017	-	-	-	13,299,017
支付的保险获取现金流量	(16,642,198)	-	-	(16,642,198)	(2,486,586)	-	-	-	(2,486,586)
支付的赔款及其他相关费用	-	-	(95,528,957)	(95,528,957)	-	-	(10,354,657)	-	(10,354,657)
其他现金流量	1,357,520	-	-	1,357,520	(133,811)	-	-	-	(133,811)
现金流量合计	271,389,620	-	(95,528,957)	175,860,663	10,678,620	-	(10,354,657)	-	323,963
其他变动	(325,887)	-	(562,903)	(888,790)	(69,255)	-	(46,483)	-	(115,738)
年末的保险合同负债	2,279,426,994	6,788,438	19,050,708	2,305,266,140	(68,728)	728,195	4,393,068	210,656	5,263,191

中国太平洋人寿保险股份有限公司
财务报表附注（续）
2025年度
（除特别注明外，金额单位均为人民币千元）

六、 合并财务报表主要项目注释（续）

23. 保险合同负债（续）

按未到期责任负债和已发生赔款负债的分析如下：（续）

	未采用保费分配法计量的合同				2024年 采用保费分配法计量的合同				
	未到期责任负债				未到期责任负债		已发生赔款负债		
	非亏损部分	亏损部分	已发生赔款负债	合计	非亏损部分	亏损部分	未来现金流量 现值的估计	非金融风险调整	合计
年初的保险合同负债	1,710,696,157	6,994,468	22,986,653	1,740,677,278	112,528	502,599	4,977,509	280,221	5,872,857
过渡日采用公允价值法的合同	(4,847,983)	-	-	(4,847,983)	-	-	-	-	-
过渡日采用修正追溯调整法的合同	(58,217,245)	-	-	(58,217,245)	-	-	-	-	-
其余合同	(9,823,496)	-	-	(9,823,496)	(10,688,111)	-	-	-	(10,688,111)
保险服务收入小计	(72,888,724)	-	-	(72,888,724)	(10,688,111)	-	-	-	(10,688,111)
当期发生赔款及其他相关费用	-	(941,081)	26,368,628	25,427,547	-	-	9,713,200	(56,591)	9,656,609
保险获取现金流量的摊销	18,986,365	-	-	18,986,365	2,396,868	-	-	-	2,396,868
亏损部分的确认及转回	-	(211,813)	-	(211,813)	-	(18,776)	-	-	(18,776)
已发生赔款负债相关履约现金流量变动	-	-	(1,488,289)	(1,488,289)	-	-	(1,165,322)	-	(1,165,322)
保险服务费用	18,986,365	(1,152,894)	24,880,339	42,713,810	2,396,868	(18,776)	8,547,878	(56,591)	10,869,379
保险服务业绩	(53,902,359)	(1,152,894)	24,880,339	(30,174,914)	(8,291,243)	(18,776)	8,547,878	(56,591)	181,268
保险合同金融变动额	227,176,328	170,568	992,632	228,339,528	-	-	-	-	-
其他综合损益其他变动	45,705	481	-	46,186	-	-	-	-	-
相关综合收益变动合计	173,319,674	(981,845)	25,872,971	198,210,800	(8,291,243)	(18,776)	8,547,878	(56,591)	181,268
投资成分	(62,633,817)	-	62,633,817	-	(2,071,782)	-	2,071,782	-	-
收到的保费	252,595,955	-	-	252,595,955	13,128,084	-	-	-	13,128,084
支付的保险获取现金流量	(18,523,002)	-	-	(18,523,002)	(2,151,632)	-	-	-	(2,151,632)
支付的赔款及其他相关费用	-	-	(88,056,661)	(88,056,661)	-	-	(11,512,625)	-	(11,512,625)
其他现金流量	457,275	-	-	457,275	(143,569)	-	-	-	(143,569)
现金流量合计	234,530,228	-	(88,056,661)	146,473,567	10,832,883	-	(11,512,625)	-	(679,742)
其他变动	(368,960)	-	(544,754)	(913,714)	(69,608)	-	(123,560)	-	(193,168)
年末的保险合同负债	2,055,543,282	6,012,623	22,892,026	2,084,447,931	512,778	483,823	3,960,984	223,630	5,181,215

中国太平洋人寿保险股份有限公司
财务报表附注（续）
2025年度
（除特别注明外，金额单位均为人民币千元）

六、 合并财务报表主要项目注释（续）

23. 保险合同负债（续）

未采用保费分配法计量的合同按计量组成部分的分析如下：

	2025年						合计	合计
	合同服务边际					合计		
	未来现金流量现值	非金融风险调整	过渡日采用公允价值 法追溯调整的合同	过渡日采用修正追溯 调整法下的合同	其余合同			
年初的保险合同负债	1,721,409,402	20,889,755	14,418,415	286,776,391	40,953,968	342,148,774	2,084,447,931	
合同服务边际的摊销	-	-	(1,447,126)	(21,614,327)	(3,680,463)	(26,741,916)	(26,741,916)	
非金融风险调整的变动	-	(910,801)	-	-	-	-	(910,801)	
当期经验调整	(2,203,123)	-	-	-	-	-	(2,203,123)	
与当期服务相关的变动	(2,203,123)	(910,801)	(1,447,126)	(21,614,327)	(3,680,463)	(26,741,916)	(29,855,840)	
当期初始确认的保险合同影响	(20,344,872)	1,576,552	-	-	19,885,233	19,885,233	1,116,913	
调整合同服务边际的估计变更	(10,432,554)	(428,364)	1,229,384	9,920,568	(289,034)	10,860,918	-	
不调整合同服务边际的估计变更	671,260	10,666	-	-	-	-	681,926	
与未来服务相关的变动	(30,106,166)	1,158,854	1,229,384	9,920,568	19,596,199	30,746,151	1,798,839	
已发生赔款负债相关履约现金流量变动	(1,791,790)	(256,405)	-	-	-	-	(2,048,195)	
与过去服务相关的变动	(1,791,790)	(256,405)	-	-	-	-	(2,048,195)	
保险服务业绩	(34,101,079)	(8,352)	(217,742)	(11,693,759)	15,915,736	4,004,235	(30,105,196)	
保险合同金融变动额	68,704,011	536,437	550,954	4,443,724	1,835,805	6,830,483	76,070,931	
其他综合收益其他变动	(116,520)	(315)	-	-	(2,564)	(2,564)	(119,399)	
相关综合收益变动合计	34,486,412	527,770	333,212	(7,250,035)	17,748,977	10,832,154	45,846,336	
收到的保费	286,674,298	-	-	-	-	-	286,674,298	
支付的保险获取现金流量	(16,642,198)	-	-	-	-	-	(16,642,198)	
支付的赔款及其他相关费用	(95,528,957)	-	-	-	-	-	(95,528,957)	
其他现金流量	1,357,520	-	-	-	-	-	1,357,520	
现金流量合计	175,860,663	-	-	-	-	-	175,860,663	
其他变动	(888,790)	-	-	-	-	-	(888,790)	
年末的保险合同负债	1,930,867,687	21,417,525	14,751,627	279,526,356	58,702,945	352,980,928	2,305,266,140	

中国太平洋人寿保险股份有限公司
财务报表附注（续）
2025年度
（除特别注明外，金额单位均为人民币千元）

六、 合并财务报表主要项目注释（续）

23. 保险合同负债（续）

未采用保费分配法计量的合同按计量组成部分的分析如下：（续）

	2024年						合计	合计
	合同服务边际					合计		
	未来现金流量现值	非金融风险调整	过渡日采用公允价值 法追溯调整的合同	过渡日采用修正追溯 调整法下的合同	其余合同			
年初的保险合同负债	1,397,840,307	18,847,004	13,905,190	287,814,658	22,270,119	323,989,967	1,740,677,278	
合同服务边际的摊销	-	-	(1,464,850)	(22,759,580)	(2,163,534)	(26,387,964)	(26,387,964)	
非金融风险调整的变动	-	(864,683)	-	-	-	-	(864,683)	
当期经验调整	(1,222,165)	-	-	-	-	-	(1,222,165)	
与当期服务相关的变动	(1,222,165)	(864,683)	(1,464,850)	(22,759,580)	(2,163,534)	(26,387,964)	(28,474,812)	
当期初始确认的保险合同影响	(20,246,243)	2,193,208	-	-	18,456,209	18,456,209	403,174	
调整合同服务边际的估计变更	(18,708,855)	(968,013)	1,441,525	17,057,610	1,177,733	19,676,868	-	
不调整合同服务边际的估计变更	(519,673)	(95,314)	-	-	-	-	(614,987)	
与未来服务相关的变动	(39,474,771)	1,129,881	1,441,525	17,057,610	19,633,942	38,133,077	(211,813)	
已发生赔款负债相关履约现金流量变动	(1,268,772)	(219,517)	-	-	-	-	(1,488,289)	
与过去服务相关的变动	(1,268,772)	(219,517)	-	-	-	-	(1,488,289)	
保险服务业绩	(41,965,708)	45,681	(23,325)	(5,701,970)	17,470,408	11,745,113	(30,174,914)	
保险合同金融变动额	219,929,687	1,996,957	536,550	4,663,703	1,212,631	6,412,884	228,339,528	
其他综合收益其他变动	45,263	113	-	-	810	810	46,186	
相关综合收益变动合计	178,009,242	2,042,751	513,225	(1,038,267)	18,683,849	18,158,807	198,210,800	
收到的保费	252,595,955	-	-	-	-	-	252,595,955	
支付的保险获取现金流量	(18,523,002)	-	-	-	-	-	(18,523,002)	
支付的赔款及其他相关费用	(88,056,661)	-	-	-	-	-	(88,056,661)	
其他现金流量	457,275	-	-	-	-	-	457,275	
现金流量合计	146,473,567	-	-	-	-	-	146,473,567	
其他变动	(913,714)	-	-	-	-	-	(913,714)	
年末的保险合同负债	1,721,409,402	20,889,755	14,418,415	286,776,391	40,953,968	342,148,774	2,084,447,931	

中国太平洋人寿保险股份有限公司
财务报表附注（续）
2025年度
（除特别注明外，金额单位均为人民币千元）

六、 合并财务报表主要项目注释（续）

23. 保险合同负债（续）

于2025年12月31日，本集团预计未采用保费分配法的保险合同的合同服务边际的64%（2024年12月31日：63%）将于未来10年内进行摊销计入利润。

当期初始确认的未采用保费分配法的保险合同对资产负债表的影响如下：

	2025 年		
	签发的盈利合同	签发的亏损合同	合计
未来现金流出现值的估计			
——保险获取现金流	15,607,514	1,450,950	17,058,464
未来现金流出现值的估计			
——其他	139,020,787	49,889,048	188,909,835
未来现金流出现值的估计			
小计	154,628,301	51,339,998	205,968,299
未来现金流入现值的估计	(175,726,808)	(50,586,363)	(226,313,171)
非金融风险调整	1,213,274	363,278	1,576,552
合同服务边际	19,885,233	-	19,885,233
本年内初始确认的合同的 影响	-	1,116,913	1,116,913
	2024 年		
	签发的盈利合同	签发的亏损合同	合计
未来现金流出现值的估计			
——保险获取现金流	17,349,278	2,235,415	19,584,693
未来现金流出现值的估计			
——其他	127,707,314	31,153,328	158,860,642
未来现金流出现值的估计			
小计	145,056,592	33,388,743	178,445,335
未来现金流入现值的估计	(165,469,651)	(33,221,927)	(198,691,578)
非金融风险调整	1,956,850	236,358	2,193,208
合同服务边际	18,456,209	-	18,456,209
本年内初始确认的合同的 影响	-	403,174	403,174

中国太平洋人寿保险股份有限公司
财务报表附注（续）
2025年度
（除特别注明外，金额单位均为人民币千元）

六、 合并财务报表主要项目注释（续）

23. 保险合同负债（续）

根据具有直接参与分红特征的保险合同所对应的基础项目的资产或负债的分类，下表阐述了其公允价值：

	2025年12月31日	2024年12月31日
交易性金融资产	348,863,579	331,706,536
其他债权投资	744,340,209	722,348,211
其他权益工具投资	50,915,177	53,972,129
其他	80,925,387	53,337,811
	<u>1,225,044,352</u>	<u>1,161,364,687</u>
合计	<u>1,225,044,352</u>	<u>1,161,364,687</u>

中国太平洋人寿保险股份有限公司
财务报表附注（续）
2025年度
（除特别注明外，金额单位均为人民币千元）

六、 合并财务报表主要项目注释（续）

24. 分出再保险合同资产

按分保摊回未到期责任资产和分保摊回已发生赔款资产的分析如下：

	未采用保费分配法计量的合同				2025年				
	分保摊回未到期责任资产				分保摊回未到期责任资产		采用保费分配法计量的合同		
	非亏损摊回部	分保摊回	分保摊回	合计	非亏损摊回部分	亏损摊回部分	未来现金流量	非金融风险调整	合计
	分	亏损摊回部分	已发生赔款资产				现值的估计		
年初的分出再保险合同资产	13,818,694	637,715	721,764	15,178,173	(2,235,903)	43,283	4,047,108	43,484	1,897,972
分出保费的分摊	(409,692)	-	-	(409,692)	(832,330)	-	-	-	(832,330)
摊回当年发生赔款及其他相关费用	-	(43,505)	371,472	327,967	-	-	48,048	(4,522)	43,526
亏损摊回部分的确认及转回	-	10,328	-	10,328	-	21,131	-	-	21,131
分保摊回已发生赔款资产相关履约现金流量									
变动	-	-	(75,616)	(75,616)	-	-	4,774	-	4,774
再保险分入人不履约风险变动额	123	-	(6)	117	-	-	(37)	-	(37)
摊回保险服务费用	123	(33,177)	295,850	262,796	-	21,131	52,785	(4,522)	69,394
分出再保险合同的保险损益	(409,569)	(33,177)	295,850	(146,896)	(832,330)	21,131	52,785	(4,522)	(762,936)
分出再保险合同的保险合同金融变动额	536,573	22,147	-	558,720	-	-	-	-	-
其他综合损益其他变动	(33,886)	(497)	-	(34,383)	-	-	-	-	-
相关综合收益变动合计	93,118	(11,527)	295,850	377,441	(832,330)	21,131	52,785	(4,522)	(762,936)
投资成分	(923,354)	-	923,354	-	(2,885,474)	-	2,885,474	-	-
支付的分出保费	839,367	-	-	839,367	4,101,265	-	-	-	4,101,265
收到的摊回赔款及其他相关费用	-	-	(1,137,034)	(1,137,034)	-	-	(3,569,658)	-	(3,569,658)
其他现金流量	(654)	-	-	(654)	(2,312)	-	-	-	(2,312)
现金流量合计	838,713	-	(1,137,034)	(298,321)	4,098,953	-	(3,569,658)	-	529,295
年末的分出再保险合同资产	13,827,171	626,188	803,934	15,257,293	(1,854,754)	64,414	3,415,709	38,962	1,664,331

中国太平洋人寿保险股份有限公司
财务报表附注（续）
2025年度
（除特别注明外，金额单位均为人民币千元）

六、 合并财务报表主要项目注释（续）

24. 分出再保险合同资产（续）

按分保摊回未到期责任资产和分保摊回已发生赔款资产的分析如下：（续）

	2024年									
	未采用保费分配法计量的合同				采用保费分配法计量的合同					
	分保摊回未到期责任资产				分保摊回未到期责任资产		分保摊回已发生赔款资产			
	非亏损摊回部		分保摊回		非亏损摊回部分		亏损摊回部分		未来现金流量	合计
	分	亏损摊回部分	已发生赔款资产	合计	非亏损摊回部分	亏损摊回部分	现值的估计	非金融风险调整		
年初的分出再保险合同资产	10,778,203	565,842	1,010,595	12,354,640	(2,470,034)	43,548	4,851,620	42,059	2,467,193	
分出保费的分摊	(710,935)	-	-	(710,935)	(787,441)	-	-	-	(787,441)	
摊回当年发生赔款及其他相关费用	-	(42,791)	(59,382)	(102,173)	-	-	973,987	1,429	975,416	
亏损摊回部分的确认及转回	-	94,133	-	94,133	-	(265)	-	-	(265)	
分保摊回已发生赔款资产相关履约现金流量										
变动	-	-	(46,628)	(46,628)	-	-	(12,276)	-	(12,276)	
再保险分入人不履约风险变动额	87	-	(11)	76	-	-	(52)	(4)	(56)	
摊回保险服务费用	87	51,342	(106,021)	(54,592)	-	(265)	961,659	1,425	962,819	
分出再保险合同的保险损益	(710,848)	51,342	(106,021)	(765,527)	(787,441)	(265)	961,659	1,425	175,378	
分出再保险合同的保险合同金融变动额	1,211,287	20,130	-	1,231,417	-	-	-	-	-	
其他综合损益其他变动	22,654	401	-	23,055	-	-	-	-	-	
相关综合收益变动合计	523,093	71,873	(106,021)	488,945	(787,441)	(265)	961,659	1,425	175,378	
投资成分	(1,107,643)	-	1,107,643	-	(2,887,841)	-	2,887,841	-	-	
支付的分出保费	2,636,928	-	-	2,636,928	3,912,739	-	-	-	3,912,739	
收到的摊回赔款及其他相关费用	-	-	(1,290,453)	(1,290,453)	-	-	(4,654,012)	-	(4,654,012)	
其他现金流量	988,113	-	-	988,113	(3,326)	-	-	-	(3,326)	
现金流量合计	3,625,041	-	(1,290,453)	2,334,588	3,909,413	-	(4,654,012)	-	(744,599)	
年末的分出再保险合同资产	13,818,694	637,715	721,764	15,178,173	(2,235,903)	43,283	4,047,108	43,484	1,897,972	

中国太平洋人寿保险股份有限公司
财务报表附注（续）
2025年度
（除特别注明外，金额单位均为人民币千元）

六、 合并财务报表主要项目注释（续）

24. 分出再保险合同资产（续）

未采用保费分配法计量的合同按计量组成部分的分析如下：

	2025年						合计
	未来现金流量现值	非金融风险调整	合同服务边际			合计	
			过渡日采用公允价值法 追溯调整的合同	过渡日采用修正追溯调 整法下的合同	其余合同		
年初的分出再保险合同资产	12,400,211	372,834	1,959,554	-	445,574	2,405,128	15,178,173
合同服务边际的摊销	-	-	(134,582)	-	(42,653)	(177,235)	(177,235)
非金融风险调整的变动	-	(21,318)	-	-	-	-	(21,318)
当期经验调整	116,828	-	-	-	-	-	116,828
与当期服务相关的变动	116,828	(21,318)	(134,582)	-	(42,653)	(177,235)	(81,725)
当期初始确认的分出再保险合同影响	16,354	658	-	-	(17,012)	(17,012)	-
调整合同服务边际的估计变更	(5,411)	1,170	(36,941)	-	41,182	4,241	-
亏损摊回部分的确认及转回	-	-	1,060	-	9,268	10,328	10,328
与未来服务相关的变动	10,943	1,828	(35,881)	-	33,438	(2,443)	10,328
分保摊回已发生赔款资产相关履约现金流量变动	(63,532)	(12,084)	-	-	-	-	(75,616)
与过去服务相关的变动	(63,532)	(12,084)	-	-	-	-	(75,616)
再保险分入人不履约风险变动额	115	2	-	-	-	-	117
分出再保险合同的保险损益	64,354	(31,572)	(170,463)	-	(9,215)	(179,678)	(146,896)
分出再保险合同的保险合同金融变动额	467,071	8,715	68,800	-	14,134	82,934	558,720
其他综合损益其他变动	(34,384)	(1)	-	-	2	2	(34,383)
相关综合收益变动合计	497,041	(22,858)	(101,663)	-	4,921	(96,742)	377,441
支付的分出保费	839,367	-	-	-	-	-	839,367
收到的摊回赔款及其他相关费用	(1,137,034)	-	-	-	-	-	(1,137,034)
其他现金流量	(654)	-	-	-	-	-	(654)
现金流量合计	(298,321)	-	-	-	-	-	(298,321)
其他变动	-	-	-	-	-	-	-
年末的分出再保险合同资产	12,598,931	349,976	1,857,891	-	450,495	2,308,386	15,257,293

中国太平洋人寿保险股份有限公司
财务报表附注（续）
2025年度
（除特别注明外，金额单位均为人民币千元）

六、 合并财务报表主要项目注释（续）

24. 分出再保险合同资产（续）

未采用保费分配法计量的合同按计量组成部分的分析如下：（续）

	2024年						合计
	未来现金流量现值	非金融风险调整	合同服务边际			合计	
			过渡日采用公允价值法 追溯调整的合同	过渡日采用修正追溯调 整法下的合同	其余合同		
年初的分出再保险合同资产	9,103,900	372,251	2,445,730	-	432,759	2,878,489	12,354,640
合同服务边际的摊销	-	-	(142,258)	-	(39,861)	(182,119)	(182,119)
非金融风险调整的变动	-	(16,123)	-	-	-	-	(16,123)
当期经验调整	(614,866)	-	-	-	-	-	(614,866)
与当期服务相关的变动	(614,866)	(16,123)	(142,258)	-	(39,861)	(182,119)	(813,108)
当期初始确认的分出再保险合同影响	22,333	7,264	-	-	(29,597)	(29,597)	-
调整合同服务边际的估计变更	461,592	(9,783)	(441,814)	-	(9,995)	(451,809)	-
亏损摊回部分的确认及转回	-	-	16,077	-	78,056	94,133	94,133
与未来服务相关的变动	483,925	(2,519)	(425,737)	-	38,464	(387,273)	94,133
分保摊回已发生赔款资产相关履约现金流量变动	(36,397)	(10,231)	-	-	-	-	(46,628)
与过去服务相关的变动	(36,397)	(10,231)	-	-	-	-	(46,628)
再保险分入人不履约风险变动额	77	(1)	-	-	-	-	76
分出再保险合同的保险损益	(167,261)	(28,874)	(567,995)	-	(1,397)	(569,392)	(765,527)
分出再保险合同的保险合同金融变动额	1,105,951	29,454	81,819	-	14,193	96,012	1,231,417
其他综合损益其他变动	23,033	3	-	-	19	19	23,055
相关综合收益变动合计	961,723	583	(486,176)	-	12,815	(473,361)	488,945
支付的分出保费	2,636,928	-	-	-	-	-	2,636,928
收到的摊回赔款及其他相关费用	(1,290,453)	-	-	-	-	-	(1,290,453)
其他现金流量	988,113	-	-	-	-	-	988,113
现金流量合计	2,334,588	-	-	-	-	-	2,334,588
其他变动	-	-	-	-	-	-	-
年末的分出再保险合同资产	12,400,211	372,834	1,959,554	-	445,574	2,405,128	15,178,173

中国太平洋人寿保险股份有限公司
 财务报表附注（续）
 2025年度
 （除特别注明外，金额单位均为人民币千元）

六、 合并财务报表主要项目注释（续）

24. 分出再保险合同资产（续）

于2025年12月31日，本集团预计未采用保费分配法的分出再保险合同的合同服务边际的53%（2024年12月31日：53%）将于未来10年内进行摊销计入利润。

当期初始确认的未采用保费分配法的分出再保险合同对资产负债表的影响如下：

	2025年	2024年
未来现金流入现值的估计	77,708	1,296,660
未来现金流出现值的估计	(61,354)	(1,274,327)
非金融风险调整	658	7,264
合同服务边际	(17,012)	(29,597)
	-	-
本年内初始确认的合同的影响	-	-

25. 其他负债

	2025年 12月31日	2024年 12月31日
其他应付款 (1)	34,401,628	28,362,533
代理业务负债	3,123,874	2,539,564
预提费用	725,233	660,819
保险保障基金	8,235	46,326
预计负债	20,073	25,606
其他	250,206	65,414
合计	38,529,249	31,700,262

中国太平洋人寿保险股份有限公司
 财务报表附注（续）
 2025年度
 （除特别注明外，金额单位均为人民币千元）

六、 合并财务报表主要项目注释（续）

25. 其他负债（续）

(1) 其他应付款

	2025年 12月31日	2024年 12月31日
应付资产支持证券款	19,741,250	16,097,714
应付产品委托人款项	6,257,649	5,221,698
应付购楼款及工程款	1,964,196	883,038
客户待领款	1,240,721	1,053,069
押金	886,052	620,043
应付待结算款	814,451	801,973
太保集团内部款项	803,185	681,106
应付共保款项	513,284	535,043
应付报销款	26,633	36,382
其他	2,154,207	2,432,467
合计	34,401,628	28,362,533

于2025年12月31日，其他应付款余额中持有本公司5%或以上表决权股份股东的款项为人民币0.75亿元（2024年12月31日：约人民币0.87亿元），其明细资料在附注九中披露。

中国太平洋人寿保险股份有限公司
 财务报表附注（续）
 2025年度
 （除特别注明外，金额单位均为人民币千元）

六、 合并财务报表主要项目注释（续）

26. 股本

股东名称	2025年12月31日		2024年12月31日	
	金额	比例	金额	比例
太保集团公司	8,480,863	98.29%	8,480,863	98.29%
申能集团	47,116	0.55%	47,116	0.55%
国资公司	46,892	0.54%	46,892	0.54%
上海海烟投资管理有限公司	32,181	0.37%	32,181	0.37%
云南合和集团	21,148	0.25%	21,148	0.25%
合计	<u>8,628,200</u>	<u>100.00%</u>	<u>8,628,200</u>	<u>100.00%</u>

本集团股本增减变动如下：

	2025年			
	年初余额	本年增加	本年减少	年末余额
太保集团公司	8,480,863	-	-	8,480,863
申能集团	47,116	-	-	47,116
国资公司	46,892	-	-	46,892
上海海烟投资管理有限公司	32,181	-	-	32,181
云南合和集团	21,148	-	-	21,148
合计	<u>8,628,200</u>	<u>-</u>	<u>-</u>	<u>8,628,200</u>

27. 资本公积

	2025年12月31日	2024年12月31日
股本溢价	28,276,193	28,276,193
权益法下被投资单位其他所有者 权益变动的影响	290,897	306,760
永续债交易费用	(2,559)	(2,559)
其他	20,475	20,475
合计	<u>28,585,006</u>	<u>28,600,869</u>

中国太平洋人寿保险股份有限公司
财务报表附注（续）
2025年度
（除特别注明外，金额单位均为人民币千元）

六、 合并财务报表主要项目注释（续）

28. 其他权益工具

	2025年12月31日	2024年12月31日
永续债	<u>20,000,000</u>	<u>20,000,000</u>

经国家金融监督管理总局及中国人民银行批准，本公司分别于2024年6月14日及2023年12月1日，在全国银行间债券市场发行了无固定期限资本债券“24太保寿险永续债01”及“23太保寿险永续债01”（以下统称“永续债”），实际募集资金分别为人民币80亿元及人民币120亿元，票面利率分别为2.38%及3.5%。

永续债采用分阶段调整的票面利率，自发行缴款截止日起每5年为一个票面利率调整期，在一个票面利率调整期内以约定的相同票面利率支付利息。永续债无到期日，但若在行使赎回权后本公司的综合偿付能力充足率不低于100%，本公司自发行之日起5年后，有权于每年付息日（含发行之日后第5年付息日）按面值全部或部分赎回本期债券。

根据法律法规和监管机构要求，本公司仅在确保偿付本期债券利息后，综合偿付能力充足率不低于100%的前提下，才能偿付本期债券的利息；否则当期利息支付义务将被取消，且未向债券持有人足额派息的差额部分不累积到下一计息年度。即使在满足综合偿付能力充足率不低于100%的前提下，本公司亦有权在每个付息日，自行选择将全部或部分当期利息以及已经递延的所有利息推迟至下一个付息日支付。如本公司全部或部分递延本期债券的派息，自股东大会决议通过次日起，直至本公司全额支付当期利息以及按照约定已经递延的所有利息前，本公司将不会向普通股股东进行收益分配。

本公司发行的永续债属于权益性工具，在本集团及本公司资产负债表中作为其他权益工具列示于股东权益中。

中国太平洋人寿保险股份有限公司
 财务报表附注（续）
 2025年度
 （除特别注明外，金额单位均为人民币千元）

六、 合并财务报表主要项目注释（续）

29. 盈余公积

法定盈余公积

2024年1月1日、	
2024年12月31日及2025年12月31日	4,314,100

30. 一般风险准备

根据中国有关财务规定，从事保险、银行、信托、证券、期货、基金、金融租赁及财务担保行业的公司需要提取一般风险准备，用于补偿巨灾风险或弥补亏损。其中，从事保险业务的公司按净利润的10%提取总准备金。

本公司根据中国有关财务规定以各自年度净利润为基础提取一般风险准备，作为利润分配。上述一般风险准备不得用于分红或转增资本。

一般风险准备

2024年1月1日	17,797,224
提取	3,586,541
2024年12月31日	21,383,765
提取	4,217,013
2025年12月31日	25,600,778

中国太平洋人寿保险股份有限公司
财务报表附注（续）
2025年度
（除特别注明外，金额单位均为人民币千元）

六、 合并财务报表主要项目注释（续）

31. 利润分配及未分配利润

依照本公司章程及有关法规规定，本公司按下列顺序进行利润分配：

- （1） 弥补以前年度亏损；
- （2） 按净利润的10%提取法定盈余公积；
- （3） 按净利润的10%提取一般风险准备；
- （4） 按股东大会决议提取任意盈余公积；
- （5） 支付股东股利。

当法定盈余公积达到本公司注册资本的50%以上时，可不再提取。法定盈余公积可用于弥补亏损，经股东大会决议，法定盈余公积亦可转为本公司资本，按股东原有股份比例派送新股。但法定盈余公积转增资本后，留存本公司的法定盈余公积不得低于注册资本的25%。

32. 少数股东权益

	2025年12月31日	2024年12月31日
瑞永景房产	4,557,687	-
长江养老	1,895,270	1,611,115
大理项目公司	139,440	140,564
合计	<u>6,592,397</u>	<u>1,751,679</u>

中国太平洋人寿保险股份有限公司
 财务报表附注（续）
 2025年度
 （除特别注明外，金额单位均为人民币千元）

六、 合并财务报表主要项目注释（续）

33. 保险服务收入

	2025 年	2024 年
未采用保费分配法的保险合同		
与未到期责任负债变动相关的金额	55,069,774	53,902,359
合同服务边际的摊销	26,741,916	26,387,964
非金融风险调整的变动	997,655	1,057,219
预计当期发生的保险服务费用	27,227,754	26,375,299
与当期服务或过去服务相关的保费 经验调整	102,449	81,877
保险获取现金流量的摊销	19,336,397	18,986,365
未以保费分配法计量的保险合同小计	74,406,171	72,888,724
以保费分配法计量的保险合同	11,573,967	10,688,111
保险服务收入合计	85,980,138	83,576,835

34. 利息收入

	2025 年	2024 年
其他债权投资利息收入	47,459,307	44,014,314
定期存款利息收入	4,565,696	4,607,483
债权投资利息收入	234,547	253,580
买入返售金融资产利息收入	153,415	108,873
存出资本保证金利息收入	48,146	53,176
其他	168,150	156,183
合计	52,629,261	49,193,609

中国太平洋人寿保险股份有限公司
 财务报表附注（续）
 2025年度
 （除特别注明外，金额单位均为人民币千元）

六、 合并财务报表主要项目注释（续）

35. 投资收益

	2025 年	2024 年
已实现收益/（损失）		
交易性金融工具及其他以公允价值计量且 其变动计入当期损益的金融工具	19,862,872	(3,252,996)
其他债权投资	1,903,616	3,878,422
债权投资	-	(154)
衍生工具	(7,954)	2,686
长期股权投资	1,602,739	-
持有期间产生的收益		
交易性金融工具及其他以公允价值计量且 其变动计入当期损益的金融工具	15,797,434	17,177,926
终止确认的其他权益工具投资的股利收入	1,069,270	690,621
仍持有的其他权益工具投资的股利收入	6,190,479	5,222,963
对联营和合营企业的投资收益/（损失）	1,419,538	(74,214)
合计	47,837,994	23,645,254

于资产负债表日，本集团投资收益的汇回均无重大限制。

中国太平洋人寿保险股份有限公司
 财务报表附注（续）
 2025年度
 （除特别注明外，金额单位均为人民币千元）

六、 合并财务报表主要项目注释（续）

36. 公允价值变动收益

	2025年	2024年
股票投资	23,642,988	20,565,227
债券投资	(6,648,179)	10,339,650
基金投资	8,378,001	6,402,096
衍生工具	43,306	(65,919)
其他	1,193,203	(2,903,540)
	26,609,319	34,337,514

37. 其他业务收入

	2025年	2024年
资产管理费收入	1,888,272	1,024,680
交叉销售手续费收入	645,692	721,146
投资性房地产租金收入	515,535	373,411
其他	734,703	696,313
	3,784,202	2,815,550

38. 资产处置收益

	2025年	2024年
固定资产处置利得	52,121	1,675
无形资产处置利得	15,624	-
使用权资产处置利得	952	-
	68,697	1,675

中国太平洋人寿保险股份有限公司
财务报表附注（续）
2025年度
（除特别注明外，金额单位均为人民币千元）

六、 合并财务报表主要项目注释（续）

39. 保险业务分部的投资服务业绩

	2025 年	2024 年
投资收益		
利息收入	52,629,261	49,193,609
投资收益	47,837,994	23,645,254
公允价值变动收益	26,609,319	34,337,514
信用减值损失	(672,956)	(232,320)
计入损益的合计	126,403,618	106,944,057
计入其他综合损益金额	(66,131,411)	143,751,444
投资收益合计	60,272,207	250,695,501
保险合同金融变动额		
具有直接参与分红特征的保险合同基础项 目的公允价值变动	(37,190,019)	(111,488,605)
保险合同计息、利率及其他金融假设变化	(38,879,027)	(116,859,523)
汇兑净损益	(1,885)	8,600
保险合同金融变动额合计	(76,070,931)	(228,339,528)
其中：		
在损益中确认	(99,845,980)	(89,303,997)
在其他综合损益中确认	23,775,049	(139,035,531)
分出再保险合同金融变动额合计	558,720	1,231,417
其中：		
在损益中确认	513,500	1,263,035
在其他综合损益中确认	45,220	(31,618)
投资服务业绩合计，保险合同金融变动额 及分出再保险合同金融变动额，其他	(15,240,004)	23,587,390
其中：		
在损益中确认	27,071,138	18,903,095
在其他综合损益中确认	(42,311,142)	4,684,295

中国太平洋人寿保险股份有限公司
 财务报表附注（续）
 2025年度
 （除特别注明外，金额单位均为人民币千元）

六、 合并财务报表主要项目注释（续）

40. 利息支出

	2025 年	2024 年
卖出回购金融资产款利息支出	3,193,083	1,946,603
租赁负债利息费用	34,684	53,650
其他	370,073	160,582
	<u>3,597,840</u>	<u>2,160,835</u>
合计	<u>3,597,840</u>	<u>2,160,835</u>

41. 税金及附加

	2025 年	2024 年
城市维护建设税	114,913	79,266
教育费附加	82,163	56,778
其他	202,819	138,578
	<u>399,895</u>	<u>274,622</u>
减：当期发生的保险获取和其他保险 履约现金流	(39,262)	(39,696)
	<u>(39,262)</u>	<u>(39,696)</u>
合计	<u>360,633</u>	<u>234,926</u>

税金及附加计缴标准参见附注四。

中国太平洋人寿保险股份有限公司
财务报表附注（续）
2025年度
（除特别注明外，金额单位均为人民币千元）

六、 合并财务报表主要项目注释（续）

42. 业务及管理费

本集团业务及管理费明细按照费用项目分类如下：

	2025 年	2024 年
工资及福利费	8,792,635	9,219,726
提取保险保障基金	852,732	762,058
办公费	711,274	779,334
固定资产折旧	598,908	576,845
广告宣传费(包括业务宣传费)	603,664	534,770
使用权资产折旧	531,202	657,128
无形资产摊销	509,992	538,386
其他长期资产摊销	238,859	292,339
劳务费	187,576	195,180
差旅费	84,909	76,792
短期及低价值资产租赁费	35,611	24,046
车辆使用费	22,157	26,246
其他	3,617,758	3,668,734
小计	16,787,277	17,351,584
减：当期发生的保险获取现金流量	(5,924,340)	(5,841,815)
当期发生的其他保险履约现金流	(7,474,150)	(7,139,909)
合计	3,388,787	4,369,860

43. 信用减值损失

	2025 年	2024 年
其他债权投资减值损失	639,971	293,678
定期存款减值损失	50,415	1,692
债权投资减值损失	(20,190)	(30,831)
其他信用减值损失	15,919	(5,062)
合计	686,115	259,477

中国太平洋人寿保险股份有限公司
财务报表附注（续）
2025年度
（除特别注明外，金额单位均为人民币千元）

六、 合并财务报表主要项目注释（续）

44. 其他业务成本

	2025年	2024年
交叉销售成本	551,704	581,092
投资性房地产折旧	535,718	300,721
保户投资款利息支出	85,828	45,961
其他	630,092	385,718
	1,803,342	1,313,492
合计	1,803,342	1,313,492

45. 营业外收入

	2025年	2024年
与日常活动无关的政府补贴	2,272	855
其他	31,666	15,120
	33,938	15,975
合计	33,938	15,975

46. 营业外支出

	2025年	2024年
政府罚没及违约金	16,669	16,680
公益捐赠及商业赞助	7,880	9,838
税收滞纳金及罚款	88,325	814
其他	16,627	47,391
	129,501	74,723
合计	129,501	74,723

47. 所得税

	2025年	2024年
当期所得税	445,742	149,275
递延所得税	6,967,800	6,434,419
	7,413,542	6,583,694
合计	7,413,542	6,583,694

中国太平洋人寿保险股份有限公司
 财务报表附注（续）
 2025年度
 （除特别注明外，金额单位均为人民币千元）

六、 合并财务报表主要项目注释（续）

47. 所得税（续）

所得税费用与利润总额的关系列示如下：

	2025年	2024年
利润总额	50,907,129	42,588,797
按法定税率 25%计算的税项	12,726,782	10,647,199
以前年度所得税调整	113,370	(372,708)
无须纳税的收入	(9,903,417)	(8,083,835)
不可抵扣的费用	180,976	85,050
其他	4,295,831	4,307,988
按本集团实际税率计算的所得税	7,413,542	6,583,694

本集团所得税按在中国境内取得的估计应纳税所得额及适用税率计提。源于其他地区应纳税所得的税项根据本集团经营所在国家或地区的现行法律、解释公告和惯例，按照适用税率计算。

中国太平洋人寿保险股份有限公司
财务报表附注（续）
2025年度
（除特别注明外，金额单位均为人民币千元）

六、 合并财务报表主要项目注释（续）

48. 其他综合损益

	资产负债表中其他综合损益				其他综合损益发生额				
	2025年 1月1日	税后归属于 本公司	2025年 12月31日	所得税前 发生额	减：前期计入 其他综合损益 当期转入损益	减：前期计入 其他综合损益 当期转入留存 收益	减：所得税	税后归属于 本公司	税后归属于 少数股东
不能重分类进损益的其他综合损益	5,240,834	5,853,848	11,094,682	7,740,990	-	58,622	(1,945,764)	5,853,848	-
其他权益工具投资公允价值变动	7,982,068	5,997,265	13,979,333	8,113,723	-	(122,889)	(1,993,569)	5,997,265	-
不能转损益的保险合同金融变动	(2,741,234)	(143,417)	(2,884,651)	(372,733)	-	181,511	47,805	(143,417)	-
将重分类进损益的其他综合损益	5,224,979	(37,558,181)	(32,333,202)	(48,357,921)	(1,729,082)	-	12,521,970	(37,558,181)	(6,852)
权益法下可转损益的其他综合损益	(85,936)	(13,698)	(99,634)	(18,264)	-	-	4,566	(13,698)	-
以公允价值计量且其变动计入其他综合 收益的债务工具公允价值变动	179,060,793	(55,695,005)	123,365,788	(73,013,692)	(1,274,938)	-	18,587,544	(55,695,005)	(6,081)
以公允价值计量且其变动计入其他综合 收益的债务工具信用损失准备	2,803,624	47,532	2,851,156	690,438	(628,678)	-	(14,999)	47,532	(771)
外币报表折算差额	80,934	(34,871)	46,063	(34,871)	-	-	-	(34,871)	-
可转损益的保险合同金融变动	(176,597,648)	18,092,641	(158,505,007)	23,973,248	174,534	-	(6,055,141)	18,092,641	-
可转损益的分出再保险合同金融变动	(36,788)	45,220	8,432	45,220	-	-	-	45,220	-
合计	10,465,813	(31,704,333)	(21,238,520)	(40,616,931)	(1,729,082)	58,622	10,576,206	(31,704,333)	(6,852)

中国太平洋人寿保险股份有限公司
财务报表附注（续）
2025年度
（除特别注明外，金额单位均为人民币千元）

六、 合并财务报表主要项目注释（续）

48. 其他综合损益（续）

	资产负债表中其他综合损益				其他综合损益发生额					
	2024年 1月1日	税后归属于 本公司	2024年 12月31日	所得税前 发生额	减：前期计入 其他综合损益 当期转入损益	减：前期计入 其他综合损益 当期转入留存 收益	减：所得税	税后归属于 本公司	税后归属于 少数股东	
不能重分类进损益的其他综合损益	590,930	4,649,904	5,240,834	5,998,172	-	199,394	(1,547,662)	4,649,904	-	
其他权益工具投资公允价值变动	2,467,666	5,514,402	7,982,068	7,520,951	-	(170,721)	(1,835,828)	5,514,402	-	
不能转损益的保险合同金融变动	(1,876,736)	(864,498)	(2,741,234)	(1,522,779)	-	370,115	288,166	(864,498)	-	
将重分类进损益的其他综合损益	6,209,327	(984,348)	5,224,979	(1,250,796)	(49,059)	-	323,389	(984,348)	7,882	
权益法下可转损益的其他综合损益	(88,033)	2,097	(85,936)	2,796	-	-	(699)	2,097	-	
以公允价值计量且其变动计入其他综合 收益的债务工具公允价值变动	77,117,629	101,943,164	179,060,793	139,810,694	(3,869,474)	-	(33,990,937)	101,943,164	7,119	
以公允价值计量且其变动计入其他综合 收益的债务工具信用损失准备	2,589,363	214,261	2,803,624	295,425	(8,948)	-	(71,453)	214,261	763	
外币报表折算差额	66,912	14,022	80,934	14,022	-	-	-	14,022	-	
可转损益的保险合同金融变动	(73,471,374)	(103,126,274)	(176,597,648)	(141,342,115)	3,829,363	-	34,386,478	(103,126,274)	-	
可转损益的分出再保险合同金融变动	(5,170)	(31,618)	(36,788)	(31,618)	-	-	-	(31,618)	-	
合计	6,800,257	3,665,556	10,465,813	4,747,376	(49,059)	199,394	(1,224,273)	3,665,556	7,882	

中国太平洋人寿保险股份有限公司
 财务报表附注（续）
 2025年度
 （除特别注明外，金额单位均为人民币千元）

六、 合并财务报表主要项目注释（续）

49. 支付其他与经营活动有关的现金

支付的其他与经营活动有关的现金中，大额的现金流量列示如下：

	2025年	2024年
退保金	22,141,727	23,371,100
保户储金及投资款退还	10,341,145	10,274,830
保险保障基金	890,823	746,498
办公费	711,274	779,334
广告宣传费(包括业务宣传费)	603,664	534,770
差旅费	84,909	76,792
短期及低价值资产租赁费	35,611	24,046
车辆使用费	22,157	26,246

50. 现金和现金等价物

	2025年12月31日	2024年12月31日
现金：		
库存现金	127	75
可随时用于支付的银行存款	31,438,572	14,104,166
可随时用于支付的其他货币资金	1,359,621	1,011,300
现金等价物：		
原期限不超过三个月的投资	20,792,852	8,945,161
合计	53,591,172	24,060,702

中国太平洋人寿保险股份有限公司
财务报表附注（续）
2025年度
（除特别注明外，金额单位均为人民币千元）

六、 合并财务报表主要项目注释（续）

51. 现金流量表补充资料

(1) 将本集团净利润调节为本集团经营活动产生的现金流量：

	2025 年	2024 年
净利润	43,493,587	36,005,103
加：信用减值损失	686,115	259,477
其他资产减值损失	-	390,019
计提的预计负债	(5,533)	6,006
固定资产及投资性房地产折旧	1,197,439	920,551
使用权资产折旧	545,193	665,662
无形资产摊销	564,870	590,516
其他长期资产摊销	252,671	292,339
处置固定资产、无形资产和其他长期资产的收益	(68,697)	(1,675)
投资收益	(47,837,994)	(23,645,254)
利息收入	(52,629,261)	(49,193,609)
公允价值变动收益	(26,609,319)	(34,337,514)
利息支出	3,597,840	2,160,835
汇兑损失/(收益)	109,160	(11,556)
递延所得税	6,967,800	6,434,419
保险合同负债的变动净额	244,675,234	204,043,480
分出再保险合同资产的变动净额	199,741	(2,285,930)
经营性应收项目的增加	(86,562)	(6,568)
经营性应付项目的增加	1,885,609	1,695,479
	176,937,893	143,981,780
经营活动产生的现金流量净额	176,937,893	143,981,780

(2) 本集团现金及现金等价物净变动情况：

	2025 年	2024 年
现金的年末余额	32,798,320	15,115,541
减：现金的年初余额	(15,115,541)	(17,224,851)
现金等价物的年末余额	20,792,852	8,945,161
减：现金等价物的年初余额	(8,945,161)	(736,901)
	29,530,470	6,098,950
现金及现金等价物净增加额	29,530,470	6,098,950

中国太平洋人寿保险股份有限公司
财务报表附注（续）
2025年度
（除特别注明外，金额单位均为人民币千元）

七、 分部报告

分部信息按照本集团的主要经营分部列报。

本集团的经营业务根据业务的性质以及所提供的产品和劳务分开组织和管理。本集团的每个经营分部提供面临不同于其他经营分部的风险并取得不同于其他经营分部的报酬的产品和服务。

本集团的经营分部信息现分为：传统型保险、分红型保险和其他业务。分部营业利润包括直接归属分部的收入减费用以及按合理比例分配至分部的收入减费用。

以下是对业务分部详细信息的概括：

- (1) 传统型保险指不具有参与分红特征的保险业务，传统型保险主要包括传统型寿险、健康险及意外险业务；
- (2) 分红型保险指具有直接参与分红特征的保险业务，分红型保险主要包括分红险及万能险业务；
- (3) 其他业务主要指本集团不可分配至以上分部的收入和支出。

分部间的转移交易以实际交易价格为计量基础。

需分摊的各项收入和支出的分配基础

与分部直接相关的保险服务收支、投资收益等项目直接认定到各分部。保险合同的固定及可变费用使用系统合理的方法分摊至各分部。不可直接归属于保险合同所在合同组合的业务及管理费、税金及附加、其他业务成本等项目不分摊，直接认定到其他业务分部。

本集团收入超过99%来自于中国境内的客户，资产超过99%位于中国境内。

中国太平洋人寿保险股份有限公司
财务报表附注（续）
2025年度
（除特别注明外，金额单位均为人民币千元）

七、 分部报告（续）

项目	2025年			合计
	传统型保险	分红型保险	其他业务及 合并抵消	
保险服务收入	56,499,229	29,480,909	-	85,980,138
利息收入	23,313,256	26,645,288	2,670,717	52,629,261
投资收益	20,288,641	23,561,199	3,988,154	47,837,994
其他收益	-	-	50,328	50,328
公允价值变动收益	6,699,936	18,777,987	1,131,396	26,609,319
汇兑损失	-	-	(109,160)	(109,160)
其他业务收入	-	-	3,784,202	3,784,202
资产处置收益	-	-	68,697	68,697
营业收入	106,801,062	98,465,383	11,584,334	216,850,779
保险服务费用	(39,945,386)	(15,803,307)	-	(55,748,693)
分出保费的分摊	(1,242,022)	-	-	(1,242,022)
减：摊回保险服务费用	332,190	-	-	332,190
承保财务损失	(32,956,468)	(66,192,315)	(697,197)	(99,845,980)
减：分出再保险财务收益	513,500	-	-	513,500
其他支出	(2,123,221)	(3,214,420)	(4,519,441)	(9,857,082)
营业支出	(75,421,407)	(85,210,042)	(5,216,638)	(165,848,087)
营业利润	31,379,655	13,255,341	6,367,696	51,002,692
补充信息：				
资本性支出				2,155,613
折旧和摊销费用				2,560,173
信用减值损失				686,115

中国太平洋人寿保险股份有限公司
财务报表附注（续）
2025年度
（除特别注明外，金额单位均为人民币千元）

七、 分部报告（续）

项目	2024年			合计
	传统型保险	分红型保险	其他业务及合并抵消	
保险服务收入	53,737,528	29,839,307	-	83,576,835
利息收入	20,574,902	26,058,523	2,560,184	49,193,609
投资收益	7,122,188	18,023,867	(1,500,801)	23,645,254
其他收益	-	-	64,038	64,038
公允价值变动收益	10,424,298	18,144,631	5,768,585	34,337,514
汇兑收益	-	-	11,556	11,556
其他业务收入	-	-	2,815,550	2,815,550
资产处置收益	-	-	1,675	1,675
营业收入	91,858,916	92,066,328	9,720,787	193,646,031
保险服务费用	(37,822,152)	(15,761,037)	-	(53,583,189)
分出保费的分摊	(1,498,376)	-	-	(1,498,376)
减：摊回保险服务费用	908,227	-	-	908,227
承保财务损失	(27,945,268)	(59,839,316)	(1,519,413)	(89,303,997)
减：分出再保险财务收益	1,263,035	-	-	1,263,035
其他支出	(2,283,272)	(2,890,825)	(3,610,089)	(8,784,186)
营业支出	(67,377,806)	(78,491,178)	(5,129,502)	(150,998,486)
营业利润	24,481,110	13,575,150	4,591,285	42,647,545
补充信息：				
资本性支出				2,738,589
折旧和摊销费用				2,469,068
信用减值损失				259,477

中国太平洋人寿保险股份有限公司
财务报表附注（续）
2025年度
（除特别注明外，金额单位均为人民币千元）

八、 公司财务报表主要项目注释

1. 货币资金

本公司之货币资金列示如下：

	币种	2025年12月31日			2024年12月31日		
		原币	汇率	折合人民币	原币	汇率	折合人民币
现金	人民币	35	1.00000	35	16	1.00000	16
	美元	1	7.02880	7	2	7.18840	14
小计				42			30
银行存款	人民币	25,361,949	1.00000	25,361,949	11,720,494	1.00000	11,720,494
	美元	134,410	7.02880	944,741	85,406	7.18840	613,932
	港币	687,281	0.90322	620,766	88,603	0.92604	82,050
	其他			14			222
小计				26,927,470			12,416,698
其他货币资金	人民币	1,143,199	1.00000	1,143,199	970,083	1.00000	970,083
合计				28,070,711			13,386,811

于2025年12月31日，本公司存放于境外的货币资金折合为人民币1,556,608千元（2024年12月31日：人民币706,261千元）。

于2025年12月31日，本公司因特定用途资金等原因造成使用受限制的银行存款为人民币259千元（2024年12月31日：人民币258千元）。

2. 买入返售金融资产

	2025年12月31日	2024年12月31日
债券		
银行间	15,185,186	8,732,790
交易所	2,804,939	186,086
小计	17,990,125	8,918,876
减：减值准备	-	-
合计	17,990,125	8,918,876

本公司未将担保物进行出售或再担保。

中国太平洋人寿保险股份有限公司
财务报表附注（续）
2025年度
（除特别注明外，金额单位均为人民币千元）

八、 公司财务报表主要项目注释（续）

3. 定期存款

到期期限	2025年12月31日	2024年12月31日
以摊余成本计量		
2年至3年(含3年)	353,563	-
3年至4年(含4年)	-	361,552
	<u> </u>	<u> </u>
减：减值准备	(223)	(113)
	<u> </u>	<u> </u>
以公允价值计量且其变动计入其 他综合收益		
3个月以内(含3个月)	2,587,301	8,852,994
3个月至1年(含1年)	26,076,949	7,715,935
1年至2年(含2年)	27,743,688	29,026,324
2年至3年(含3年)	22,218,572	27,980,087
3年至4年(含4年)	37,797,689	20,780,768
4年至5年(含5年)	22,844,189	38,537,687
	<u> </u>	<u> </u>
以公允价值计量且其变动计入其 他综合收益		
-摊余成本	137,357,674	129,338,011
-累计公允价值变动	1,910,714	3,555,784
	<u> </u>	<u> </u>
合计	<u>139,621,728</u>	<u>133,255,234</u>

于2025年12月31日，本公司对以公允价值计量且其变动计入其他综合收益的定期存款确认的减值准备余额为人民币108,113千元（2024年12月31日：人民币57,647千元）。

中国太平洋人寿保险股份有限公司
 财务报表附注（续）
 2025年度
 （除特别注明外，金额单位均为人民币千元）

八、 公司财务报表主要项目注释（续）

4. 交易性金融资产

	2025年12月31日	2024年12月31日
债券	215,750,106	221,192,620
金融债	208,173,313	206,690,863
企业债	6,589,222	13,123,667
政府债	987,571	1,378,090
股票	182,632,840	148,499,255
基金	66,429,041	64,546,407
私募股权投资基金	42,553,653	42,546,264
资产管理计划	17,843,440	15,384,765
信托投资	2,029,670	2,071,566
理财产品	1,000,000	-
资产证券化产品	977,303	999,568
债权投资计划	738,050	741,861
其他	15,665,902	9,408,068
	545,620,005	505,390,374
合计	545,620,005	505,390,374

中国太平洋人寿保险股份有限公司
财务报表附注（续）
2025年度
（除特别注明外，金额单位均为人民币千元）

八、 公司财务报表主要项目注释（续）

5. 债权投资

	2025年12月31日	2024年12月31日
信托计划	377,206	399,581
小计	377,206	399,581
减：减值准备	(377,206)	(399,581)
净额	-	-

6. 其他债权投资

	2025年12月31日	2024年12月31日
债券	1,459,954,192	1,266,601,872
政府债	1,265,726,061	1,079,197,856
企业债	135,935,453	125,568,032
金融债	58,292,678	61,835,984
债权投资计划	150,039,108	163,085,082
优先股	33,846,540	34,478,200
信托计划	15,854,408	50,714,936
资产证券化产品	7,760,946	7,579,343
其他	6,932,194	6,519,209
合计	1,674,387,388	1,528,978,642
其中：		
摊余成本	1,511,137,205	1,293,718,384
累计公允价值变动	163,250,183	235,260,258

于 2025 年 12 月 31 日，本公司对持有的其他债权投资确认的减值准备余额为人民币 3,686,060 千元（2024 年 12 月 31 日：人民币 3,673,811 千元）。

中国太平洋人寿保险股份有限公司
 财务报表附注（续）
 2025年度
 （除特别注明外，金额单位均为人民币千元）

八、 公司财务报表主要项目注释（续）

7. 其他权益工具投资

	2025年12月31日	2024年12月31日
股票	94,635,917	65,809,467
债权投资计划	29,935,048	37,053,512
永续债	9,597,089	18,774,234
优先股	7,514,133	10,940,744
未上市股权投资	2,201,485	1,729,585
其他	8,326,920	5,324,297
	<u>152,210,592</u>	<u>139,631,839</u>
合计		
其中：		
成本	134,068,237	129,044,627
累计公允价值变动	18,142,355	10,587,212
	<u>152,210,592</u>	<u>139,631,839</u>

本公司指定为以公允价值计量且其变动计入其他综合收益的权益工具，是以长期持有或取得持有期间股利等为主要投资目标的非交易性权益投资。

于2025年度，由于优化资产配置及资产负债管理原因，本公司处置了人民币179.43亿元的其他权益工具投资（2024年度：人民币141.65亿元），因处置等原因而从其他综合损益转入留存收益的金额为人民币1.24亿元（2024年度：人民币1.71亿元）。

于2025年度，其他权益工具投资的股权确认的股息收入人民币70.89亿元（2024年度：人民币59.47亿元），参见附注八、14。

中国太平洋人寿保险股份有限公司
 财务报表附注（续）
 2025年度
 （除特别注明外，金额单位均为人民币千元）

八、 公司财务报表主要项目注释（续）

8. 长期股权投资

	投资成本	年初余额	本年增加	2025年		减值准备年末余额
				本年减少	年末余额	
成本法：						
子公司						
养老投资公司	5,000,000	5,000,000	-	-	5,000,000	-
City Island	2,553,158	2,553,158	-	-	2,553,158	-
长江养老	2,087,223	2,087,223	-	-	2,087,223	-
成都项目公司	1,083,475	1,000,000	83,475	-	1,083,475	-
杭州项目公司	1,073,000	1,006,000	67,000	-	1,073,000	-
太平洋医疗健康	2,200,000	1,000,000	1,200,000	-	2,200,000	-
厦门项目公司	900,000	900,000	-	-	900,000	-
天津隆融	414,381	414,381	-	-	414,381	(316,568)
上海(普陀)项目公司	250,000	250,000	-	-	250,000	-
南京项目公司	588,556	483,556	105,000	-	588,556	-
武汉项目公司	980,000	980,000	-	-	980,000	-
博瑞和铭	52,942	52,942	-	-	52,942	(30,446)
太保寿险(香港)	3,546,040	819,130	2,726,910	-	3,546,040	-
北京项目公司	800,000	800,000	-	-	800,000	-
郑州项目公司	650,000	650,000	-	-	650,000	-
三亚项目公司	490,000	490,000	-	-	490,000	-
广州项目公司	518,000	365,000	153,000	-	518,000	-
苏州项目公司	300,000	230,000	70,000	-	300,000	-
瑞永景房产	9,294,487	-	9,294,487	-	9,294,487	-

中国太平洋人寿保险股份有限公司
 财务报表附注（续）
 2025年度
 （除特别注明外，金额单位均为人民币千元）

八、 公司财务报表主要项目注释（续）

8. 长期股权投资（续）

	投资成本	年初余额	本年增加	2025年		减值准备年末余额
				本年减少	年末余额	
成本法:(续)						
合并结构化主体						
太保致远1号	20,000,000	-	20,000,000	-	20,000,000	-
国联安增富基金	8,085,818	7,999,337	86,481	-	8,085,818	-
国联安增裕基金	7,080,510	-	7,080,510	-	7,080,510	-
宁波轨交	5,000,000	5,000,000	-	-	5,000,000	-
鑫益壹号	4,137,400	4,137,400	-	-	4,137,400	-
太平洋-江苏交控债权投资计划(一期)	4,000,000	4,000,000	-	-	4,000,000	-
上海君和同益科创产业股权投资基金合伙企业	2,978,000	2,978,000	-	-	2,978,000	-
长江养老 ESG 优选资产管理产品	2,550,000	450,000	2,100,000	-	2,550,000	-
太平洋-武汉地铁基础设施债权投资计划(二期)	2,522,000	2,500,000	22,000	-	2,522,000	-
国联安沪深300ETF联接A	2,517,686	3,519,950	-	(1,002,264)	2,517,686	-
太平洋-湖北交投基础设施债权投资计划	2,300,000	2,300,000	-	-	2,300,000	-
太平洋-河南投资集团基础设施债权投资计划	2,250,000	2,250,000	-	-	2,250,000	-
太平洋-成都轨交基础设施债权投资计划(一期)	2,000,000	2,000,000	-	-	2,000,000	-
太平洋卓越七十三号	1,582,442	1,293,593	288,849	-	1,582,442	-
其他	11,259,840	22,303,992	4,663,337	(15,707,489)	11,259,840	(132,550)
小计	111,044,958	79,813,662	47,941,049	(16,709,753)	111,044,958	(479,564)

中国太平洋人寿保险股份有限公司
财务报表附注（续）
2025年度
（除特别注明外，金额单位均为人民币千元）

八、 公司财务报表主要项目注释（续）

8. 长期股权投资（续）

	2025年								
	投资成本	年初余额	本年增加/ (减少)	按权益法调 整的净损益	其他综合 损益调整	其他权益 变动	股利分配	年末余额	减值准备年末 余额
权益法：									
合营企业									
瑞永景房产	9,835,000	9,543,792	(9,294,487)	(249,305)	-	-	-	-	-
达保贵生	10,200	3,438	-	(1,565)	-	-	-	1,873	-
联营企业									
太保长航(注 1)	10,311,229	10,730,507	(124,367)	980,809	-	-	(123,914)	11,463,035	-
太保大健康(注 2)	6,201,776	5,220,300	1,163,200	309,920	-	-	(54,972)	6,638,448	-
鑫汇致远(注 3)	5,495,202	4,575,269	995,202	116,628	-	-	(139,912)	5,547,187	-
太嘉杉(注 4)	3,093,736	3,016,668	331,448	(2,058)	-	-	(1,960)	3,344,098	-
长三角协同优势(注 5)	1,531,637	2,353,239	(194,396)	42,353	-	-	(76,570)	2,124,626	-
中保融信	1,500,000	976,791	-	175,653	(18,264)	(20,703)	-	1,113,477	(224,925)
科创二期(注 6)	1,471,987	1,453,473	132,478	101,676	-	-	(18,774)	1,668,853	-
其他	5,659,883	1,707,814	3,283,243	(62,076)	-	(446)	(36,910)	4,891,625	-
小计	45,110,650	39,581,291	(3,707,679)	1,412,035	(18,264)	(21,149)	(453,012)	36,793,222	(224,925)
合计	156,155,608	119,394,953	27,523,617	1,412,035	(18,264)	(21,149)	(453,012)	147,838,180	(704,489)

中国太平洋人寿保险股份有限公司
财务报表附注（续）
2025年度
（除特别注明外，金额单位均为人民币千元）

八、 公司财务报表主要项目注释（续）

8. 长期股权投资（续）

注1：本公司于2025年收到太保长航退还项目成本约人民币1.24亿元，投资份额仍为99.97%。

注2：本公司于2025年向太保大健康新增实缴出资人民币12.12亿元，同时收到退还项目成本约人民币0.49亿元，投资份额仍为75.74%。

注3：本公司于2025年向鑫汇致远新增实缴出资人民币10.00亿元，同时收到退还项目成本约人民币0.05亿元，投资份额仍为99.98%。

注4：本公司于2025年向太嘉杉新增实缴出资人民币3.50亿元，同时收到退还项目成本约人民币0.19亿元，投资份额仍为99.01%。

注5：本公司于2025年收到长三角协同优势退还的项目成本约人民币1.94亿元，投资份额仍为27.75%。

注6：本公司于2025年向科创二期新增实缴出资人民币1.50亿元，同时收到退还项目成本约人民币0.18亿元，投资份额仍为25.00%。

于2025年12月31日，本公司持有的长期股权投资已计提减值约人民币7.04亿元。（2024年12月31日：约人民币28.79亿元）

于2025年6月24日，本公司的子公司长江养老宣告分派现金红利约人民币1.87亿元；于2025年6月25日，本公司的子公司City Island宣告分派现金红利人民币1.60亿元。

中国太平洋人寿保险股份有限公司
 财务报表附注（续）
 2025年度
 （除特别注明外，金额单位均为人民币千元）

八、 公司财务报表主要项目注释（续）

9. 投资性房地产

	房屋及建筑物
原值：	
2024年1月1日	1,694,649
净转出至固定资产	(7,037)
	1,687,612
2024年12月31日	1,687,612
净转出至固定资产	(250,885)
	1,436,727
2025年12月31日	1,436,727
累计折旧：	
2024年1月1日	(478,833)
计提	(50,804)
净转出至固定资产	11,970
	(517,667)
2024年12月31日	(517,667)
计提	(44,826)
净转出至固定资产	104,460
	(458,033)
2025年12月31日	(458,033)
减值准备：	
2024年1月1日	-
计提	(154,801)
	(154,801)
2024年12月31日	(154,801)
净转出至固定资产	20,279
	(134,522)
2025年12月31日	(134,522)
账面价值：	
2025年12月31日	844,172
2024年12月31日	1,015,144

中国太平洋人寿保险股份有限公司
财务报表附注（续）
2025年度
（除特别注明外，金额单位均为人民币千元）

八、 公司财务报表主要项目注释（续）

10. 其他资产

	2025年12月31日	2024年12月31日
其他应收款 (1)	5,954,792	7,507,310
使用权资产改良	335,266	504,848
应收股利	199,711	98,838
抵债资产 (2)	10,405	-
其他	314,524	319,979
	6,814,698	8,430,975
合计	6,814,698	8,430,975

(1) 其他应收款

项目	2025年12月31日	2024年12月31日
应收待结算投资款	2,525,514	3,893,176
太保集团内部款项	1,890,787	1,892,456
应收外单位往来款	665,462	764,839
押金	196,968	201,238
应收银邮代理及第三方支付	174,211	222,785
暂付款	151,225	171,568
其他	373,358	431,606
	5,977,525	7,577,668
减：坏账准备	(22,733)	(70,358)
其他应收款净额	5,954,792	7,507,310

其他应收款账龄及相应的坏账准备分析如下：

账龄	2025年12月31日			
	账面余额	比例	坏账准备	净额
3个月以内(含3个月)	3,518,049	59%	(733)	3,517,316
3个月至1年(含1年)	443,035	7%	(2,455)	440,580
1年至3年(含3年)	176,451	3%	(7,422)	169,029
3年以上	1,839,990	31%	(12,123)	1,827,867
合计	5,977,525	100%	(22,733)	5,954,792

中国太平洋人寿保险股份有限公司
财务报表附注（续）
2025年度
（除特别注明外，金额单位均为人民币千元）

八、 公司财务报表主要项目注释（续）

10. 其他资产（续）

(1) 其他应收款（续）

其他应收款账龄及相应的坏账准备分析如下：（续）

账龄	2024年12月31日			
	账面余额	比例	坏账准备	净额
3个月以内(含3个月)	5,049,020	67%	(4,594)	5,044,426
3个月至1年(含1年)	320,867	4%	(1,326)	319,541
1年至3年(含3年)	334,082	4%	(25,900)	308,182
3年以上	1,873,699	25%	(38,538)	1,835,161
合计	<u>7,577,668</u>	<u>100%</u>	<u>(70,358)</u>	<u>7,507,310</u>

于2025年12月31日，其他应收款余额中并无持本公司5%或以上表决权股份股东的款项。（2024年12月31日：无）

(2) 抵债资产

	2025年12月31日	2024年12月31日
房屋	<u>28,914</u>	<u>18,509</u>
小计	28,914	18,509
减：减值准备	<u>(18,509)</u>	<u>(18,509)</u>
净值	<u>10,405</u>	<u>-</u>

11. 卖出回购金融资产款

	2025年12月31日	2024年12月31日
债券		
银行间	190,360,105	154,327,594
交易所	<u>19,771,958</u>	<u>21,193,546</u>
合计	<u>210,132,063</u>	<u>175,521,140</u>

于2025年12月31日，本公司面值约为人民币2,007.64亿元（2024年12月31日：约人民币1,645.24亿元）的债券作为银行间卖出回购金融资产余额的抵押品。

于2025年12月31日，本公司约人民币197.68亿元（2024年12月31日：约人民币211.86亿元）的标准券作为交易所卖出回购金融资产余额的抵押品。

中国太平洋人寿保险股份有限公司
财务报表附注（续）
2025年度
（除特别注明外，金额单位均为人民币千元）

八、 公司财务报表主要项目注释（续）

12. 其他负债

	2025年12月31日	2024年12月31日
其他应付款 (1)	24,735,576	20,667,998
代理业务负债	3,123,874	2,539,564
预提费用	623,876	626,750
保险保障基金	8,235	46,326
预计负债	7,281	13,120
其他	15,146	18,304
合计	28,513,988	23,912,062

(1) 其他应付款

	2025年12月31日	2024年12月31日
应付资产支持证券款	19,946,839	16,097,714
客户待领款	1,240,418	1,053,087
太保集团内部款项	860,858	728,967
应付待结算款	691,857	764,311
应付共保款项	513,284	535,043
押金	429,894	437,927
应付报销款	26,285	36,289
应付购楼款及工程款	9,964	22,935
其他	1,016,177	991,725
合计	24,735,576	20,667,998

于2025年12月31日，其他应付款余额中持本公司5%或以上表决权股份股东的款项约人民币0.73亿元（2024年12月31日：约人民币0.86亿元）。

13. 资本公积

	2025年12月31日	2024年12月31日
股本溢价	28,413,709	28,413,709
权益法下被投资单位其他所有者 权益变动的影响	290,898	306,760
其他	12,803	12,803
合计	28,717,410	28,733,272

中国太平洋人寿保险股份有限公司
 财务报表附注（续）
 2025年度
 （除特别注明外，金额单位均为人民币千元）

八、 公司财务报表主要项目注释（续）

14. 投资收益

	2025 年	2024 年
已实现收益/（损失）		
交易性金融工具及其他以公允价值计量且 其变动计入当期损益的金融工具	18,279,995	(1,143,338)
其他债权投资	1,911,706	3,830,159
长期股权投资	3,737,579	1,772,102
衍生工具	(48,024)	2,686
持有期间产生的收益		
交易性金融工具及其他以公允价值计量且 其变动计入当期损益的金融工具	13,662,052	15,067,642
终止确认的其他权益工具投资的股利收入	913,794	740,715
仍持有的其他权益工具投资的股利收入	6,175,327	5,205,834
对联营和合营企业的投资收益/（损失）	1,412,035	(26,919)
合计	46,044,464	25,448,881

于资产负债表日，本公司投资收益的汇回均无重大限制。

中国太平洋人寿保险股份有限公司
财务报表附注（续）
2025年度
（除特别注明外，金额单位均为人民币千元）

八、 公司财务报表主要项目注释（续）

15. 其他综合损益

	资产负债表中其他综合损益			其他综合损益发生额				
	2025年 1月1日	税后归属于 本公司	2025年 12月31日	所得税前 发生额	减：前期计入其 他综合损益当期 转入损益	减：前期计入其他 综合损益当期转入 留存收益	减：所得税	税后归属于 本公司
不能重分类进损益的其他综合损益	5,199,175	5,648,682	10,847,857	7,473,769	-	57,806	(1,882,893)	5,648,682
其他权益工具投资公允价值变动	7,940,409	5,666,358	13,606,767	7,678,850	-	(123,707)	(1,888,785)	5,666,358
不能转损益的保险合同金融变动	(2,741,234)	(17,676)	(2,758,910)	(205,081)	-	181,513	5,892	(17,676)
将重分类进损益的其他综合损益	3,274,741	(37,691,235)	(34,416,494)	(48,517,807)	(1,737,172)	-	12,563,744	(37,691,235)
权益法下可转损益的其他综合损益	(91,292)	(13,698)	(104,990)	(18,264)	-	-	4,566	(13,698)
以公允价值计量且其变动计入其他综 合收益的债务工具公允价值变动	179,112,031	(55,241,359)	123,870,672	(72,369,399)	(1,285,746)	-	18,413,786	(55,241,359)
以公允价值计量且其变动计入其他综 合收益的债务工具信用损失准备	2,798,593	47,036	2,845,629	688,675	(625,960)	-	(15,679)	47,036
可转损益的保险合同金融变动	(178,544,591)	17,516,786	(161,027,805)	23,181,181	174,534	-	(5,838,929)	17,516,786
合计	8,473,916	(32,042,553)	(23,568,637)	(41,044,038)	(1,737,172)	57,806	10,680,851	(32,042,553)

中国太平洋人寿保险股份有限公司
财务报表附注（续）
2025年度
（除特别注明外，金额单位均为人民币千元）

八、 公司财务报表主要项目注释（续）

15. 其他综合损益（续）

	资产负债表中其他综合损益			其他综合损益发生额				
	2024年 1月1日	税后归属于 本公司	2024年 12月31日	所得税前 发生额	减：前期计入其 他综合损益当期 转入损益	减：前期计入其他 综合损益当期转入 留存收益	减：所得税	税后归属于 本公司
不能重分类进损益的其他综合损益	593,468	4,605,707	5,199,175	5,941,548	-	199,394	(1,535,235)	4,605,707
其他权益工具投资公允价值变动	2,470,204	5,470,205	7,940,409	7,464,327	-	(170,721)	(1,823,401)	5,470,205
不能转损益的保险合同金融变动	(1,876,736)	(864,498)	(2,741,234)	(1,522,779)	-	370,115	288,166	(864,498)
将重分类进损益的其他综合损益	5,388,224	(2,113,483)	3,274,741	(2,817,182)	(796)	-	704,495	(2,113,483)
权益法下可转损益的其他综合损益	(93,389)	2,097	(91,292)	2,796	-	-	(699)	2,097
以公允价值计量且其变动计入其他综 合收益的债务工具公允价值变动	77,140,959	101,971,072	179,112,031	139,782,640	(3,821,211)	-	(33,990,357)	101,971,072
以公允价值计量且其变动计入其他综 合收益的债务工具信用损失准备	2,586,251	212,342	2,798,593	292,071	(8,948)	-	(70,781)	212,342
可转损益的保险合同金融变动	(74,245,597)	(104,298,994)	(178,544,591)	(142,894,689)	3,829,363	-	34,766,332	(104,298,994)
合计	<u>5,981,692</u>	<u>2,492,224</u>	<u>8,473,916</u>	<u>3,124,366</u>	<u>(796)</u>	<u>199,394</u>	<u>(830,740)</u>	<u>2,492,224</u>

中国太平洋人寿保险股份有限公司
财务报表附注（续）
2025年度
（除特别注明外，金额单位均为人民币千元）

八、 公司财务报表主要项目注释（续）

16. 现金流量表补充资料

(1) 将本公司净利润调节为本公司经营活动产生的现金流量：

	2025 年	2024 年
净利润	42,099,670	35,821,400
加：信用减值损失	656,478	235,751
其他资产减值损失	-	549,255
计提的预计负债	(5,839)	6,197
固定资产及投资性房地产折旧	477,655	530,206
使用权资产折旧	546,441	619,560
无形资产摊销	376,715	407,166
其他长期资产摊销	230,891	287,097
处置固定资产、无形资产和其他 长期资产的收益	(67,764)	(1,555)
投资收益	(46,044,464)	(25,448,881)
利息收入	(52,292,714)	(48,779,601)
公允价值变动收益	(25,957,641)	(30,244,543)
利息支出	3,544,418	2,110,619
汇兑损失/(收益)	104,335	(21,009)
递延所得税	7,117,045	6,255,676
保险合同负债的变动净额	240,522,674	200,290,580
分出再保险合同资产的变动净额	227,025	(940,329)
经营性应收项目的减少	264,945	492,012
经营性应付项目的增加	1,550,696	740,509
经营活动产生的现金流量净额	<u>173,350,566</u>	<u>142,910,110</u>

(2) 本公司现金及现金等价物净变动情况：

	2025 年	2024 年
现金的年末余额	28,068,030	13,379,595
减：现金的年初余额	(13,379,595)	(14,631,383)
现金等价物的年末余额	17,987,250	8,917,181
减：现金等价物的年初余额	(8,917,181)	(581,901)
现金及现金等价物净增加额	<u>23,758,504</u>	<u>7,083,492</u>

中国太平洋人寿保险股份有限公司
 财务报表附注（续）
 2025年度
 （除特别注明外，金额单位均为人民币千元）

九、 关联方关系及其交易

1. 主要关联方

于2025年度，本公司的主要关联方包括：

- (1) 本公司的母公司；
- (2) 本公司的子公司；
- (3) 对本公司施加重大影响的投资方；
- (4) 与本公司受同一母公司控制的其他企业；
- (5) 本公司的合营企业及联营企业；
- (6) 本公司的关键管理人员以及与其关系密切的家庭成员；
- (7) 本公司设立的企业年金基金；及
- (8) 本公司与本公司所属企业集团的其他成员单位（包括母公司和子公司）的合营企业或者联营企业。

仅同受国家控制而不存在其他关联方关系的企业，不构成关联方。

2. 关联方关系

- (1) 存在控制关系的关联方

存在控制关系的关联方主要是母公司及本公司下属子公司。

母公司名称	注册地	业务性质	对本公司 持股比例	对本公司 表决权比例	注册资本
太保集团公司	中国上海	控股投资保险企业；监督管理控股投资保险企业的各类国内、国际再保险业务；监督管理控股投资保险企业的资金运用业务；经批准参加国际保险活动	98.29%	98.29%	约人民币 96.20亿元

本公司下属子公司的基本资料及与本公司的关系详见附注五。

中国太平洋人寿保险股份有限公司
财务报表附注（续）
2025年度
（除特别注明外，金额单位均为人民币千元）

九、 关联方关系及其交易（续）

2. 关联方关系（续）

(2) 存在控制关系的关联方的注册资本及其变化

母公司名称	注册资本		持有本公司股份或权益			
	2025年 1月1日	本年变动	2025年 12月31日	2025年 1月1日	本年变 动	2025年 12月31日
太保集团公司	9,620,341	-	9,620,341	98.29%	-	98.29%

被投资单位名称	注册资本		所持股份或权益			
	2025年 1月1日	本年变动	2025年 12月31日	2025年 1月1日	本年变 动	2025年 12月31日
City Island	美元 50,000 元	-	美元 50,000 元	100.00%	-	100.00%
Great Winwick Limited	美元 50,000 元	-	美元 50,000 元	100.00%	-	100.00%
伟域(香港)有限公司	港币 10,000 元	-	港币 10,000 元	100.00%	-	100.00%
Newscott Investments Limited	美元 50,000 元	-	美元 50,000 元	100.00%	-	100.00%
新城(香港)投资有限公司	港币 10,000 元	-	港币 10,000 元	100.00%	-	100.00%
新汇房产	美元 15,600 千元	-	美元 15,600 千元	100.00%	-	100.00%
和汇房产	美元 46,330 千元	-	美元 46,330 千元	100.00%	-	100.00%
天津隆融	353,690	-	353,690	100.00%	-	100.00%
养老投资公司	5,000,000	-	5,000,000	100.00%	-	100.00%
长江养老	3,000,000	-	3,000,000	62.16%	-	62.16%
太平洋医疗健康	1,000,000	1,200,000	2,200,000	100.00%	-	100.00%
成都项目公司	1,000,000	83,475	1,083,475	100.00%	-	100.00%
杭州项目公司	1,200,000	-	1,200,000	100.00%	-	100.00%
厦门项目公司	900,000	-	900,000	100.00%	-	100.00%
南京项目公司	702,000	-	702,000	100.00%	-	100.00%
上海(普陀)项目公司	250,000	-	250,000	100.00%	-	100.00%
大理项目公司	608,000	-	608,000	76.00%	-	76.00%
成都服务公司	60,000	-	60,000	100.00%	-	100.00%
杭州服务公司	60,000	-	60,000	100.00%	-	100.00%
武汉项目公司	980,000	-	980,000	100.00%	-	100.00%
博瑞和铭	52,000	-	52,000	100.00%	-	100.00%
太保寿险(香港)	港币 1,000,000 千元	港币 3,000,000 千元	港币 4,000,000 千元	100.00%	-	100.00%
上海(崇明)服务公司	1,253,000	-	1,253,000	100.00%	-	100.00%
上海(普陀)服务公司	30,000	-	30,000	100.00%	-	100.00%
青岛服务公司	227,000	-	227,000	100.00%	-	100.00%
北京项目公司	800,000	-	800,000	100.00%	-	100.00%
郑州项目公司	650,000	-	650,000	100.00%	-	100.00%
三亚项目公司	490,000	-	490,000	100.00%	-	100.00%
鑫保裕	3,650,000	-	3,650,000	89.96%	-	89.96%
厦门服务公司	40,000	-	40,000	100.00%	-	100.00%
南京服务公司	30,000	-	30,000	100.00%	-	100.00%

中国太平洋人寿保险股份有限公司
财务报表附注（续）
2025年度
（除特别注明外，金额单位均为人民币千元）

九、 关联方关系及其交易（续）

2. 关联方关系（续）

(2) 存在控制关系的关联方的注册资本及其变化（续）

被投资单位名称	注册资本			所持股份或权益		
	2025年 1月1日	本年变动	2025年 12月31日	2025年 1月1日	2025年 本年变动	2025年 12月31日
上海(静安)服务公司	426,367	-	426,367	100.00%	-	100.00%
武汉服务公司	30,000	-	30,000	100.00%	-	100.00%
厦门康复医院	160,000	-	160,000	100.00%	-	100.00%
济南康复医院	260,000	-	260,000	100.00%	-	100.00%
广州项目公司	830,000	-	830,000	100.00%	-	100.00%
苏州项目公司	300,000	-	300,000	100.00%	-	100.00%
苏州服务公司	30,000	-	30,000	100.00%	-	100.00%
郑州服务公司	45,000	-	45,000	100.00%	-	100.00%
北京服务公司	30,000	-	30,000	100.00%	-	100.00%
瑞永景房产	14,050,000	-	14,050,000	70%	-	70.00%
南山居服务公司	10,000	(4,400)	5,600	56%	44%	100.00%
三亚服务公司	-	30,000	30,000	-	100%	100.00%

(3) 其他关联方

关联方名称	与本公司的关系
中国太平洋财产保险股份有限公司 (以下简称“太保产险”)	受同一母公司控制
太平洋安信农业保险股份有限公司 (以下简称“太平洋安信农险”)	受同一母公司控制
太保科技有限公司(以下简称“太保科技”)	受同一母公司控制
太保资产	受同一母公司控制
太平洋健康保险股份有限公司(以下简称“太平洋健康险”)	受同一母公司控制
太保资本	受同一母公司控制
上海太保不动产经营管理有限公司(以下简称“太保不动产”)	受同一母公司控制
国联安基金	受同一母公司控制
太平洋保险在线服务科技有限公司 (以下简称“太保在线”)	受同一母公司控制
太平洋保险代理有限公司(以下简称“太保代理”)	受同一母公司控制
达保贵生	合营企业
上海杉泰健康科技有限公司(以下简称“杉泰健康”)	联营企业
中国太平洋人寿保险股份有限公司企业年金计划	本公司设立的企业年金基金
上海滨江祥瑞投资建设有限责任公司 (以下简称“滨江祥瑞”)	与本公司所属企业集团的其他成员单位的合营企业

中国太平洋人寿保险股份有限公司
财务报表附注（续）
2025年度
（除特别注明外，金额单位均为人民币千元）

九、 关联方关系及其交易（续）

3. 与关联方的主要交易

3.1 本集团与关联方的主要交易

(1) 向关联方销售保险

	2025 年	2024 年
太保产险	158,032	60,448
太平洋安信农险	3,712	3,097
太保资产	1,516	1,515
太保科技	1,315	1,437
太保资本	148	118
太平洋健康险	143	148
太保不动产	87	79
太保集团公司	39	39
杉泰健康	28	28
国联安基金	26	26
太保在线	6	6
合计	<u>165,052</u>	<u>66,941</u>

向关联方销售保险均按正常的市场交易条款进行。2025年关联方规模保费占本集团全部规模保费的0.064%（2024年：0.028%）。

(2) 收取手续费收入

	2025 年	2024 年
太保产险	645,645	720,947
太平洋健康险	47	199
合计	<u>645,692</u>	<u>721,146</u>

(3) 收取租赁费

	2025 年	2024 年
太保科技	6,279	2,435
太保产险	3,631	6,964
太保集团公司	2,841	2,027
合计	<u>12,751</u>	<u>11,426</u>

中国太平洋人寿保险股份有限公司
 财务报表附注（续）
 2025年度
 （除特别注明外，金额单位均为人民币千元）

九、 关联方关系及其交易（续）

3. 与关联方的主要交易（续）

3.1 本集团与关联方的主要交易（续）

(4) 收取服务费

	2025 年	2024 年
太保产险	13,432	5,643
太保集团公司	1,378	1,179
太保科技	540	297
太平洋健康险	180	2
太保资产	-	118
	15,530	7,239
合计	15,530	7,239

(5) 收取资产管理费

	2025 年	2024 年
太平洋健康险	4,248	3,962
	4,248	3,962

(6) 向关联方购买保险

	2025 年	2024 年
太保产险	46,481	54,208
太平洋健康险	9,711	6,844
	56,192	61,052
合计	56,192	61,052

(7) 关键管理人员薪酬

	2025 年	2024 年
工资及其他福利	34,519	33,951
	34,519	33,951

注：因报告期内绩效薪酬尚未结算，薪酬总额中绩效薪酬为目标绩效。

中国太平洋人寿保险股份有限公司
 财务报表附注（续）
 2025年度
 （除特别注明外，金额单位均为人民币千元）

九、 关联方关系及其交易（续）

3. 与关联方的主要交易（续）

3.1 本集团与关联方的主要交易（续）

(8) 支付租赁费

	2025 年	2024 年
太保集团公司	24,639	26,240
太保产险	6,209	6,466
太保不动产	3,577	3,522
合计	34,425	36,228

(9) 支付共享中心费用

	2025 年	2024 年
太保集团公司	38,641	43,334

(10) 支付资产管理费

	2025 年	2024 年
太保资产	423,848	352,086
国联安基金	41,950	47,697
太保资本	29,370	31,025
太保不动产	14,649	25,355
合计	509,817	456,163

(11) 支付手续费

	2025 年	2024 年
太保产险	23,733	19,674
太保代理	32	6
合计	23,765	19,680

中国太平洋人寿保险股份有限公司
 财务报表附注（续）
 2025年度
 （除特别注明外，金额单位均为人民币千元）

九、 关联方关系及其交易（续）

3. 与关联方的主要交易（续）

3.1 本集团与关联方的主要交易（续）

(12) 支付健康服务费

	2025 年	2024 年
太平洋健康险	87,019	57,762
杉泰健康	49,294	90,824
合计	136,313	148,586

(13) 支付技术服务费

	2025 年	2024 年
太保科技	550,112	535,589
太保产险	2,449	595
合计	552,561	536,184

(14) 分出保费

	2025 年	2024 年
太平洋健康险	3,488,844	3,597,631

注：本集团与太平洋健康险之间的再保险业务均按正常的市场交易条款进行。

(15) 分配现金股利

	2025 年	2024 年
太保集团公司	6,869,499	6,869,499

中国太平洋人寿保险股份有限公司
财务报表附注（续）
2025年度
（除特别注明外，金额单位均为人民币千元）

九、 关联方关系及其交易（续）

3. 与关联方的主要交易（续）

3.1 本集团与关联方的主要交易（续）

（16） 摊回分保费用

	2025 年	2024 年
太平洋健康险	1,636,346	1,569,491

注：本集团与太平洋健康险之间的再保险业务均按正常的市场交易条款进行。

（17） 摊回赔付支出

	2025 年	2024 年
太平洋健康险	1,635,108	1,762,901

注：本集团与太平洋健康险之间的再保险业务均按正常的市场交易条款进行。

（18） 本公司于本年度与设立的企业年金基金之间的关联交易如下：

	2025 年	2024 年
向企业年金计划供款	205,835	227,381

本集团向太保产险和太平洋健康险收取的手续费、向太保产险和太保代理支付的手续费，以双方协商确定的佣金及手续费率收取委托和受托销售保单的佣金及手续费。本集团向太保科技、太保产险、太保集团公司收取的房屋租赁费收入，以及向太保集团公司、太保产险、太保不动产支付的房屋租赁费均以交易双方协商的合同价格确定。本集团向太平洋健康险、杉泰健康支付的健康服务费，向太保科技、太保产险支付的技术服务费，向太保产险、太保集团公司、太保科技、太平洋健康险、太保资产收取的服务费以合同约定价格确定。本集团向太保资产、国联安基金、太保资本和太保不动产支付的以及本集团向太平洋健康险收取的资产管理费，考虑受托资产类型、受托资产规模及实际运营成本综合确定。本集团向太保集团公司支付的共享中心费用，以服务提供方的成本为依据，另加交易双方协商一致的利润。本集团向太保产险、太平洋健康险支付的购买保险产品款均以正常的市场交易条款进行。

中国太平洋人寿保险股份有限公司
财务报表附注（续）
2025年度
（除特别注明外，金额单位均为人民币千元）

九、 关联方关系及其交易（续）

3. 与关联方的主要交易（续）

3.2 本公司与关联方的主要交易

本公司于本年度与下属子公司之间的关联交易如下：

(1) 发放贷款

	2025 年	2024 年
瑞永景房产	577,000	332,000
北京项目公司	183,400	100,000
郑州项目公司	163,000	-
三亚项目公司	140,000	-
苏州项目公司	103,000	-
武汉项目公司	61,000	236,000
成都项目公司	-	132,500
厦门项目公司	-	18,000
合计	1,227,400	818,500

瑞永景房产于2025年6月30日起成为本集团的子公司。

(2) 贷款利息

	2025 年	2024 年
瑞永景房产	310,089	291,524
武汉项目公司	14,707	9,579
厦门项目公司	8,689	12,910
天津隆融	7,747	7,859
北京项目公司	7,106	802
成都项目公司	5,565	213
郑州项目公司	3,994	-
三亚项目公司	3,074	-
上海(普陀)项目公司	2,813	4,291
苏州项目公司	1,446	-
南京项目公司	-	212
合计	365,230	327,390

本公司向瑞永景房产、武汉项目公司、厦门项目公司、天津隆融、北京项目公司、成都项目公司、郑州项目公司、三亚项目公司、上海（普陀）项目公司、苏州项目公司和南京项目公司提供的委托贷款以交易双方协商的合同价格确定。瑞永景房产于2025年6月30日起成为本集团的子公司。

中国太平洋人寿保险股份有限公司
 财务报表附注（续）
 2025年度
 （除特别注明外，金额单位均为人民币千元）

九、 关联方关系及其交易（续）

3. 与关联方的主要交易（续）

3.2 本公司与关联方的主要交易（续）

(3) 支付租赁费

	2025 年	2024 年
瑞永景房产	119,135	121,843

瑞永景房产于2025年6月30日起成为本集团的子公司。本公司向瑞永景房产支付的房屋租赁费以交易双方协商的合同价格确定。

(4) 收取服务费

	2025 年	2024 年
太保寿险(香港)	3,412	3,750

本公司向太保寿险（香港）收取的服务费以合同约定价格确定。

4. 关联方往来款项余额

(1) 其他应收款

	2025 年 12 月 31 日	2024 年 12 月 31 日
太保产险	181,213	178,497
太平洋健康险	4,503	4,199
太保集团公司	2,877	2,880
太保科技	1,929	672
合计	190,522	186,248

中国太平洋人寿保险股份有限公司
 财务报表附注（续）
 2025年度
 （除特别注明外，金额单位均为人民币千元）

九、 关联方关系及其交易（续）

4. 关联方往来款项余额（续）

(2) 其他应付款

	2025年12月31日	2024年12月31日
太保资产	449,279	373,211
太保科技	167,061	163,074
太保集团公司	75,077	88,537
滨江祥瑞	51,827	92,978
太保资本	24,608	17,544
国联安基金	9,287	13,434
太保产险	8,690	39,021
太保不动产	5,130	5,306
太保代理	357	328
	791,316	793,433
合计	791,316	793,433

(3) 预提费用

	2025年12月31日	2024年12月31日
太保集团公司	13,917	18,208
	13,917	18,208

(4) 应收分保账款

	2025年12月31日	2024年12月31日
太平洋健康险	1,259,733	1,625,675
	1,259,733	1,625,675

(5) 应付分保账款

	2025年12月31日	2024年12月31日
太平洋健康险	1,228,167	1,428,306
	1,228,167	1,428,306

中国太平洋人寿保险股份有限公司
财务报表附注（续）
2025年度
（除特别注明外，金额单位均为人民币千元）

九、 关联方关系及其交易（续）

4. 关联方往来款项余额（续）

(6) 本公司与下属子公司之间的应收应付款项余额如下：

其他应收款	2025年12月31日	2024年12月31日
City Island	1,703,841	1,703,841
瑞永景房产	124,080	124,080
长江养老	5,075	3,331
合计	<u>1,832,996</u>	<u>1,831,252</u>
其他应付款	2025年12月31日	2024年12月31日
长江养老	80,187	69,997
天津隆融	51	-
合计	<u>80,238</u>	<u>69,997</u>

瑞永景房产于2025年6月30日起成为本集团的子公司。

(7) 本公司与下属子公司之间的应收应付款项余额如下：（续）

交易性金融资产	2025年12月31日	2024年12月31日
武汉项目公司	387,897	339,706
北京项目公司	278,670	103,227
郑州项目公司	157,783	-
三亚项目公司	135,330	-
厦门项目公司	114,358	120,827
苏州项目公司	99,354	-
上海(普陀)项目公司	83,160	84,615
成都项目公司	48,644	50,179
合计	<u>1,305,196</u>	<u>698,554</u>
其他债权投资	2025年12月31日	2024年12月31日
瑞永景房产	6,532,854	6,119,533
天津隆融	178,497	168,366
厦门项目公司	139,771	147,677
成都项目公司	81,073	83,632
合计	<u>6,932,195</u>	<u>6,519,208</u>

瑞永景房产于2025年6月30日起成为本集团的子公司。

中国太平洋人寿保险股份有限公司
财务报表附注（续）
2025年度
（除特别注明外，金额单位均为人民币千元）

十、或有事项

鉴于保险业务的业务性质，本集团在开展日常业务过程中会涉及对或有事项及法律诉讼的各种估计，包括在诉讼中作为原告与被告及在仲裁中作为申请人与被申请人。上述纠纷产生的不利影响主要包括对保单提出的索赔。本集团已对可能发生的损失计提准备，包括当管理层参考律师意见并能对上述诉讼结果做出合理估计后，对保单等索赔计提的准备。对于无法合理预计结果或管理层认为败诉可能性极小的未决诉讼或可能的违约，不计提相关准备。

除上述性质的诉讼以外，于2025年12月31日，本集团尚有作为被起诉方的若干未决诉讼。本集团根据预计损失的金额，对上述未决诉讼计提了预计负债，而本集团将仅会就任何超过已计提准备的索赔承担或有责任。对于无法合理预计结果或管理层认为败诉可能性极小的未决诉讼或可能的违约，不计提相关准备。

十一、承诺事项

	2025年12月31日	2024年12月31日
资本承诺		
已签约但未拨备	(1)(2)(3) 36,904,296	25,295,452
已批准但未签约	(1)(2) 787,787	1,991,464
合计	37,692,083	27,286,916

于2025年12月31日，本集团的主要资本承诺事项如下：

- (1) 本公司和本公司的子公司养老投资公司出资设立的成都项目公司等十五家项目公司分别作为四川省成都市温江区等十五处地块的土地使用权人和建设开发主体进行“太保家园”及相关项目建设。于2025年12月31日，尚未完工项目中已累计支付投资款约人民币4.22亿元，尚未支付的投资额中，约人民币15.56亿元为已签约但未拨备资本承诺，约人民币7.88亿元为已批准但未签约资本承诺。
- (2) 本公司与第三方签署合伙协议并设立了太保长航等私募股权投资基金。在上述项目中，本公司的认缴出资额合计约人民币640.48亿元。于2025年12月31日，本公司已累计出资约人民币288.13亿元。尚未支出的出资额约为人民币352.35亿元，作为已签约但未拨备的资本承诺列示。

中国太平洋人寿保险股份有限公司
财务报表附注（续）
2025年度
（除特别注明外，金额单位均为人民币千元）

十二、风险管理

1. 保险风险

(1) 保险风险类型和集中度

保险合同风险是指承保事件发生的可能性以及由此引起的赔付金额和赔付时间的不确定性。本集团面临的主要风险是实际赔付金额和保户利益给付超过已计提的保险责任的账面价值，受索赔频率、索赔的严重程度、实际赔付金额及长期索赔进展的影响。因此，本集团的目标是确保提取充足的保险合同负债以偿付该等负债。

保险风险在下列情况下均可能出现：

发生性风险—保险事故发生的数量与预期不同的可能性；
严重性风险—保险事故产生的成本与预期不同的可能性；
发展性风险—投保人的责任金额在合同期结束时出现变动的可能性。

通过把保险风险分散至大批保险合同组合可降低上述风险的波动性。慎重选择和实施承保策略和方针，以及合理运用再保险安排也可改善风险的波动性。

本集团保险业务包括长期人身险保险合同（主要包括寿险和长期健康险）和短期人身险保险合同（主要包括短期健康险和意外伤害险）。就以死亡为承保风险的合同而言，传染病、生活方式的巨大改变和自然灾害均可能成为增加整体索赔频率的重要因素，从而导致比预期更早或更多的索赔。就以生存为承保风险的合同而言，不断改善的医疗水平和社会条件是延长寿命的最重要因素。

目前，风险在本集团所承保的各地区未存在可以合理区分的重大分别，但不合理的金额集中可能对基于组合进行赔付的严重程度产生影响。

含固定和保证赔付以及固定未来保费的合同，并不能大幅降低保险风险。同时，保险风险也会受到保单持有人终止合同、减少支付保费、拒绝支付保费或行使保证年金选择权等影响。因此，保单持有人的行为和决定会影响保险风险。

中国太平洋人寿保险股份有限公司
财务报表附注（续）
2025年度
（除特别注明外，金额单位均为人民币千元）

十二、风险管理（续）

1. 保险风险（续）

(1) 保险风险类型和集中度（续）

为了更有效地管理保险风险，本集团通过将部分保险业务分出给再保险公司等方式来降低对本集团潜在损失的影响。本集团主要采用三类再保险安排，包括成数分保、溢额分保和超赔再保，并按产品类别设立不同的自留限额。再保险合同基本涵盖了所有含风险责任的保险合同。尽管本集团使用再保险安排，但其并未解除本集团对保户负有的直接保险责任。本集团以分散方式分出保险业务给多家再保险公司，避免造成对单一再保险公司的依赖，且本集团的营运不会在很大程度上依赖任何单一再保险合同。

(2) 假设与敏感性分析

长期人身险保险

假设

本集团在计量长期人身险保险合同的过程中须对折现率假设、保险事故发生率假设（主要包括死亡率和疾病发生率）、退保率假设、费用假设、保单红利假设等作出重大判断。这些计量假设需以资产负债表日可获取的当前信息为基础确定。

中国太平洋人寿保险股份有限公司
 财务报表附注（续）
 2025年度
 （除特别注明外，金额单位均为人民币千元）

十二、风险管理（续）

1. 保险风险（续）

(2) 假设与敏感性分析（续）

长期人身险保险（续）

敏感性分析

由于各项假设之间的关系尚不能可靠计量，因此本集团采用敏感性分析衡量在其他主要假设不变的情况下，单一假设发生合理、可能的变动时，本集团长期人身险保险合同的保险合同负债产生的变动对利润总额和股东权益的影响如下：

	假设变动	2025年12月31日	
		对利润总额的影响	对股东权益的税前影响
		再保前	再保前
死亡率	10%	(95,728)	(1,031,918)
	-10%	(306,747)	750,749
疾病发生率	10%	(1,921,800)	(4,438,529)
	-10%	1,577,651	4,204,569
费用	10%	(826,725)	(1,404,661)
	-10%	817,572	1,395,508
保单红利	5%	(953,089)	(953,089)
退保率	10%	1,641,396	1,720,449
	-10%	(1,659,566)	(1,306,050)
2024年12月31日			
	假设变动	对利润总额的影响	对股东权益的税前影响
		再保前	再保前
死亡率	10%	(124,009)	(830,441)
	-10%	(248,571)	551,438
疾病发生率	10%	(1,927,360)	(4,421,434)
	-10%	1,561,267	4,163,050
费用	10%	(909,998)	(1,493,770)
	-10%	903,436	1,487,209
保单红利	5%	(992,725)	(992,725)
退保率	10%	1,649,800	2,789,516
	-10%	(1,670,727)	(2,522,792)

分出再保险合同对于本集团长期人身保险合同的影响不重大，上述敏感性分析再保后结果与再保前相若。

中国太平洋人寿保险股份有限公司
 财务报表附注（续）
 2025年度
 （除特别注明外，金额单位均为人民币千元）

十二、风险管理（续）

1. 保险风险（续）

(2) 假设与敏感性分析（续）

短期人身险

假设

在计算已发生赔款负债时主要基于本集团的历史赔款进展经验，包括各事故期间的平均赔付成本、理赔费用率、赔付通胀因素及赔案数目的假设。为评估过往趋势不适用于未来的程度（例如一次性事件、公众对赔款的态度、经济条件等市场因素的变动、司法裁决及政府立法等外部因素的变动，以及产品组合、保单条件及赔付处理程序等内部因素的变动），会使用额外定性判断。

其他主要假设包括非金融风险调整、结付延迟等。

敏感性分析

上述主要假设的变动会对采用保费分配法计量的合同的已发生赔款负债造成影响。若干变量的敏感性无法量化，如法律变更、估损程序的不确定等。

本集团采用敏感性分析衡量在其他假设不变的情况下，赔付率假设发生合理、可能的变动时，对本集团采用保费分配法计量的合同的已发生赔款负债产生的变动对利润总额和股东权益的影响如下：

2025年12月31日					
假设变动	对利润总额的影响		对股东权益的税前影响		
	再保前	再保后	再保前	再保后	
赔付率	+5%	(230,186)	(57,453)	(230,186)	(57,453)
	-5%	230,186	57,453	230,186	57,453
2024年12月31日					
假设变动	对利润总额的影响		对股东权益的税前影响		
	再保前	再保后	再保前	再保后	
赔付率	+5%	(209,231)	(4,701)	(209,231)	(4,701)
	-5%	209,231	4,701	209,231	4,701

中国太平洋人寿保险股份有限公司
财务报表附注（续）
2025年度
（除特别注明外，金额单位均为人民币千元）

十二、 风险管理（续）

2. 市场风险

市场风险，是指金融工具的公允价值或未来现金流量因市场价格变动而发生波动的风险。市场风险主要包括外汇风险、利率风险和其他价格风险等。

本集团已采取下列政策及程序减少市场风险：

- 制定集团市场风险制度，以评估及确定本集团所面临的市场风险组成因素，并且监督制度的落实情况，任何制度的执行和违反政策的情况均会逐级上报直至集团董事会风险管理委员会。本集团管理层会定期复核该风险管理制度以使政策能反映风险环境的变化；

(1) 外汇风险

外汇风险，是指金融工具的公允价值或未来现金流量因外汇汇率变动而发生波动的风险。本集团主要在中国内地经营业务，除因部分保单以外币计价，且持有部分外币存款、债券、股票、基金及私募股权投资基金等而承担一定的外汇风险外并无重大集中的外汇风险。

中国太平洋人寿保险股份有限公司
 财务报表附注（续）
 2025年度
 （除特别注明外，金额单位均为人民币千元）

十二、 风险管理（续）

2. 市场风险（续）

(1) 外汇风险（续）

本集团于资产负债表日按主要货币列示的保险合同负债和分出再保险合同资产列示如下：

	2025年12月31日			合计
	人民币	美元 (折人民币)	港币 (折人民币)	
分出再保险合同资产	15,529,317	1,392,307	-	16,921,624
保险合同负债	2,304,430,744	6,095,445	3,142	2,310,529,331
	2024年12月31日			
	人民币	美元 (折人民币)	港币 (折人民币)	合计
分出再保险合同资产	15,756,343	1,319,802	-	17,076,145
保险合同负债	2,087,044,527	2,584,563	56	2,089,629,146

本集团折算汇率按主要币种列示如下：

	2025年12月31日		2024年12月31日	
	美元	港币	美元	港币
折算汇率	7.02880	0.90322	7.18840	0.92604

本集团采用敏感性分析衡量在其他变量不变的假设下，汇率发生合理、可能的变动时，将对本集团利润总额和股东权益产生的影响。

中国太平洋人寿保险股份有限公司
 财务报表附注（续）
 2025年度
 （除特别注明外，金额单位均为人民币千元）

十二、风险管理（续）

2. 市场风险（续）

(1) 外汇风险（续）

敏感性分析

下表敏感性分析测算了外币即期与远期汇率变动，本集团各报告期末主要外币货币性金融资产、货币性金融负债、保险合同负债和分出再保险合同资产对本集团利润总额和股东权益的税前影响。

美元和港币兑人民币汇率	2025年12月31日	
	对利润总额的影响	对股东权益的影响
+5%	904,461	1,079,337
-5%	(904,461)	(1,079,337)
美元和港币兑人民币汇率	2024年12月31日	
	对利润总额的影响	对股东权益的影响
+5%	773,537	812,121
-5%	(773,537)	(812,121)

上述外币货币性金融资产、货币性金融负债、保险合同负债和分出再保险合同资产对股东权益的影响为利润总额和公允价值变动对股东权益的共同影响。

(2) 利率风险

利率风险，是指金融工具的公允价值或未来现金流量因市场利率变动而发生波动的风险。

浮动利率工具使本集团面临现金流量利率风险，而固定利率工具则使本集团面临公允价值利率风险。

本集团的利率风险政策要求维持适当的固定和浮动利率工具组合以管理利率风险。该政策还要求管理生息金融资产和付息金融负债的到期情况。浮动利率工具一般一年内会重估，固定利率工具的利息则在有关金融工具初始确认时计价，且在到期前固定不变。

本集团并无重大集中的利率风险。

中国太平洋人寿保险股份有限公司
 财务报表附注（续）
 2025年度
 （除特别注明外，金额单位均为人民币千元）

十二、风险管理（续）

2. 市场风险（续）

（2）利率风险（续）

下表按合同约定/估计重估日或到期日列示了本集团承担利率风险的主要金融工具，未包括在下表中的其他金融工具为不带息且不涉及利率风险：

	2025年12月31日						合计
	1年以内	1至3年	3至5年	5年以上	浮动利率	不计息	
<u>金融资产：</u>							
货币资金	2,731,844	-	-	-	30,270,429	2,596	33,004,869
买入返售金融资产	20,792,852	-	-	-	-	3,358	20,796,210
定期存款	28,229,641	48,927,401	59,788,663	-	-	3,096,808	140,042,513
<u>金融投资：</u>							
交易性金融资产	8,697,845	18,680,211	19,538,675	217,141,034	-	3,927,964	267,985,729
债权投资	3,733,391	506,955	562,580	839,257	-	11,195	5,653,378
其他债权投资	23,802,261	48,716,155	132,185,106	1,456,613,564	-	12,960,295	1,674,277,381
存出资本保证金	603,749	760,000	361,640	-	-	83,671	1,809,060
<u>金融负债：</u>							
卖出回购金融资产款	216,628,576	-	-	-	-	110,975	216,739,551

中国太平洋人寿保险股份有限公司
 财务报表附注（续）
 2025年度
 （除特别注明外，金额单位均为人民币千元）

十二、风险管理（续）

2. 市场风险（续）

(2) 利率风险（续）

	2024年12月31日						合计
	1年以内	1至3年	3至5年	5年以上	浮动利率	不计息	
<u>金融资产：</u>							
货币资金	258	-	-	-	15,580,690	7,131	15,588,079
买入返售金融资产	8,945,161	-	-	-	-	1,694	8,946,855
定期存款	17,272,369	56,282,050	58,420,349	-	-	2,895,550	134,870,318
<u>金融投资：</u>							
交易性金融资产	5,986,939	11,527,040	7,607,690	206,253,044	-	3,794,278	235,168,991
债权投资	3,693,757	371,368	319,533	589,411	-	12,205	4,986,274
其他债权投资	59,426,025	50,716,518	73,228,685	1,336,891,925	-	11,894,393	1,532,157,546
存出资本保证金	41,628	1,363,705	320,000	-	-	49,008	1,774,341
<u>金融负债：</u>							
卖出回购金融资产款	176,723,557	-	-	-	-	126,229	176,849,786

浮动利率债权型投资或债务于调整利率之日起分段计息。

中国太平洋人寿保险股份有限公司
 财务报表附注（续）
 2025年度
 （除特别注明外，金额单位均为人民币千元）

十二、 风险管理（续）

2. 市场风险（续）

(2) 利率风险（续）

敏感性分析

本集团采用敏感性分析衡量在其他变量不变的假设下，利率发生合理、可能的变动时，将对本集团利润总额和股东权益产生的影响。由于本集团绝大部分承担利率风险的金融工具均为人民币金融工具，下表敏感性分析仅测算如人民币利率变化对利润总额和股东权益的税前影响。

固定利率金融工具的敏感性分析

本集团各报告期末固定利率金融资产和负债中承担利率风险的主要为以公允价值计量且其变动计入当期损益的金融资产和以公允价值计量且其变动计入其他综合收益的金融资产。下表敏感性分析仅测算以公允价值计量人民币固定利率债权型投资因利率变动将引起的公允价值的变动对本集团利润总额和股东权益的税前影响。

人民币利率	2025年12月31日	
	对利润总额的影响	对股东权益的影响
+50 基点	(4,771,862)	(86,515,136)
-50 基点	5,025,782	97,065,720
人民币利率	2024年12月31日	
	对利润总额的影响	对股东权益的影响
+50 基点	(3,481,118)	(72,998,728)
-50 基点	3,631,238	82,031,896

上述固定利率金融工具对股东权益的影响为利润总额和公允价值变动对股东权益的共同影响。

中国太平洋人寿保险股份有限公司
 财务报表附注（续）
 2025年度
 （除特别注明外，金额单位均为人民币千元）

十二、 风险管理（续）

2. 市场风险（续）

(2) 利率风险（续）

敏感性分析（续）

浮动利率金融工具的敏感性分析

下表敏感性分析测算本集团各报告期末，浮动利率金融资产和负债，在利率出现变动的情况下对本集团利润总额和股东权益的税前影响。

人民币利率	2025年12月31日	
	对利润总额的影响	对股东权益的影响
+50 基点	151,352	151,352
-50 基点	(151,352)	(151,352)

人民币利率	2024年12月31日	
	对利润总额的影响	对股东权益的影响
+50 基点	77,901	77,901
-50 基点	(77,901)	(77,901)

保险合同负债的利率敏感性分析

下表敏感性分析测算各报告期末，保险合同负债在折现率出现变动的情况下对本集团利润总额和股东权益的税前影响。

人民币折现率	2025年12月31日	
	对利润总额的影响	对股东权益的影响
+50 基点	2,137,235	90,272,737
-50 基点	(4,076,331)	(104,365,230)

人民币折现率	2024年12月31日	
	对利润总额的影响	对股东权益的影响
+50 基点	2,427,070	84,534,200
-50 基点	(4,680,333)	(98,428,875)

中国太平洋人寿保险股份有限公司
 财务报表附注（续）
 2025年度
 （除特别注明外，金额单位均为人民币千元）

十二、 风险管理（续）

2. 市场风险（续）

(3) 价格风险

价格风险是指因市场价格变动(利率风险或外币风险引起的变动除外)而引起的金融工具公允价值变动的风险，不论该变动是由个别金融工具或其发行人的特定因素引起的，还是某些影响整个交易市场中的所有类似金融工具的因素引起的。本集团的价格风险政策要求设立并管理投资目标，采取相关策略，控制价格风险引起经营业绩的波动幅度。

本集团持有的面临市场价格风险的金融投资主要包括其他权益工具投资及以公允价值计量且其变动计入当期损益的金融资产中的股票和权益类基金。

下表说明了，在所有其他变量保持不变，本集团的利润总额和股东权益对面临市场价格风险的上市股票及权益类基金的公允价值的每 10%的变动（以资产负债表日的账面价值为基础，同时考虑对于上市股票及权益类基金及保险合同负债的影响）的敏感性。

	2025 年 12 月 31 日			
	对投资 的影响	对保险合同 负债的影响	对利润总额 的影响	对股东权益 的影响
权益价格				
+10%	49,415,490	25,989,121	12,141,412	23,426,369
-10%	<u>(49,415,490)</u>	<u>(25,969,800)</u>	<u>(12,160,733)</u>	<u>(23,445,690)</u>
	2024 年 12 月 31 日			
	对投资 的影响	对保险合同 负债的影响	对利润总额 的影响	对股东权益 的影响
权益价格				
+10%	45,604,910	25,418,435	11,622,569	20,186,475
-10%	<u>(45,604,910)</u>	<u>(25,392,131)</u>	<u>(11,647,260)</u>	<u>(20,212,779)</u>

中国太平洋人寿保险股份有限公司
财务报表附注（续）
2025年度
（除特别注明外，金额单位均为人民币千元）

十二、风险管理（续）

3. 信用风险

信用风险，是指金融工具或保险合同的一方不履行义务，造成另一方发生财务损失的风险。

目前本集团面临的信用风险主要与存放在商业银行的存款、债权投资、其他债权投资、买入返售金融资产、分出再保险合同资产及其他资产等有关。

因本集团的投资品种受到国家金融监管总局的限制，本集团债权型投资主要包括政府债、政府机构债券、企业债券、定期存款、债权投资计划和债权型理财产品等。其中，定期存款均存放于国有商业银行及普遍认为较稳健的金融机构；大部分企业债券、债权投资计划和债权型理财产品由符合条件的机构进行担保，因此本集团投资业务面临的信用风险相对较低。本集团在签订投资合同前，对各项投资进行信用评估及风险评估，选择信用资质较高的发行方及项目方进行投资。

本集团持有的买入返售金融资产和保户质押贷款均有质押且其到期期限均不超过一年，人寿保险业务的应收保费主要为宽限期内应收续期保费，相关的信用风险将不会对本集团财务报表产生重大影响。本集团定期对再保险公司资信状况进行评估，并选择具有较高信用资质的再保险公司开展再保险业务。

中国太平洋人寿保险股份有限公司
财务报表附注（续）
2025年度
（除特别注明外，金额单位均为人民币千元）

十二、风险管理（续）

3. 信用风险（续）

本集团通过实施信用控制政策，对潜在投资进行信用分析及对交易对手设定信用额度等措施以减低信用风险。

预期信用损失计量

本集团按照新金融工具准则的规定，运用“预期信用损失模型”计提以摊余成本计量的金融资产、以公允价值计量且其变动计入其他综合收益的债务工具等金融资产的减值准备。

信用风险显著变化的判断标准

根据新金融工具准则，在考虑金融资产的信用风险阶段划分时，本集团在每个资产负债表日评估相关金融工具的信用风险自初始确认后是否已显著变化。本集团进行金融资产的减值阶段划分判断时充分考虑反映其信用风险是否出现显著变化的各种合理且有依据的信息，包括前瞻性信息。主要考虑因素有监管及经营环境、内外部信用评级、偿债能力、经营能力等。本集团以单项金融工具或者具有相似信用风险特征的金融工具组合为基础，通过比较金融工具在资产负债表日发生违约的风险与在初始确认日发生违约的风险，以判断金融工具阶段划分。

本集团通过设置定量、定性标准以判断金融工具的信用风险自初始确认后是否发生显著变化，判断标准主要包括债务人违约概率的变化、信用风险分类的变化以及其他表明信用风险显著变化的情况。在判断金融工具的信用风险自初始确认后是否显著变化时，本集团根据准则要求将逾期超过30天作为信用风险显著增加的标准之一。

已发生信用减值资产的定义

为确定是否发生信用减值时，本集团所采用的界定标准，与内部针对相关金融工具的信用风险管理目标保持一致，同时考虑定量、定性指标。本集团评估债务人是否发生信用减值时，主要考虑以下因素：

中国太平洋人寿保险股份有限公司
财务报表附注（续）
2025年度
（除特别注明外，金额单位均为人民币千元）

十二、风险管理（续）

3. 信用风险（续）

预期信用损失计量（续）

- 债务人在合同付款日后逾期超过90天以上；
- 内部信用评级为违约等级；
- 出于与债务人财务困难有关的经济或合同原因，债权人给予债务人在任何情况下都不愿做出的让步；
- 发行人或债务人发生重大财务困难；
- 债务人违反合同，如偿付利息或本金违约或逾期等；
- 债务人很可能破产或者其他财务重组；
- 发行方或债务人财务困难导致该金融资产的活跃市场消失；
- 以大幅折扣购买或源生一项金融资产，该折扣反映了发生信用损失的事实。

金融资产发生信用减值，有可能是多个事件的共同作用所致，未必是可单独识别的事件所致。

预期信用损失计量的参数

对预期信用损失进行计量涉及的模型、参数和假设说明如下：

根据信用风险是否发生显著增加以及资产是否已发生信用减值，分别以未来12个月或整个存续期的预期信用损失计量减值准备。预期信用损失是公司考虑无须付出不必要的额外成本或努力即可获得合理且有依据的前瞻性信息下的违约风险敞口、违约概率及违约损失率三者的乘积折现后的结果。

- i) 违约风险敞口，在未来12个月或在整个剩余存续期中，在违约发生时，本集团应被偿付的金额。
- ii) 违约概率，债务人在未来12个月或在整个剩余存续期，无法履行其偿付义务的可能性。
- iii) 违约损失率，本集团对违约敞口发生损失程度做出的预期。根据交易对手的类型、追索的方式和优先级，以及担保物或其他信用支持的可获得性不同，违约损失率也有所不同。

本集团在评估金融工具的信用风险自初始确认后是否已显著增加时，考虑金融工具预计存续期内发生违约风险的变化。整个存续期的违约概率是基于到期信息由12个月违约概率推演而成。采用组合计提的资产，是基于可观察的历史数据，并假定同一组合和信用等级的资产的情况相同。上述分析参考行业经验，以历史数据作为支持。

中国太平洋人寿保险股份有限公司
财务报表附注（续）
2025年度
（除特别注明外，金额单位均为人民币千元）

十二、风险管理（续）

3. 信用风险（续）

信用风险敞口

在不考虑担保或其他信用增级方法的影响下，本集团资产负债表中的金融资产账面价值反映其在资产负债表日的最大信用风险敞口。

下表对纳入预期信用损失评估范围的金融工具的信用风险敞口进行了列示：

	2025年12月31日			
	第一阶段	第二阶段	第三阶段	最大信用风险敞口
货币资金	33,004,869	-	-	33,004,869
衍生金融资产	5,454	-	-	5,454
买入返售金融资产	20,796,210	-	-	20,796,210
定期存款	130,343,263	9,699,250	-	140,042,513
金融投资：				
债权投资	5,580,044	73,334	-	5,653,378
其他债权投资	1,665,513,827	7,207,886	1,555,668	1,674,277,381
存出资本保证金	1,809,060	-	-	1,809,060
其他	5,582,523	64,415	86,325	5,733,263
总计	<u>1,862,635,250</u>	<u>17,044,885</u>	<u>1,641,993</u>	<u>1,881,322,128</u>
	2024年12月31日			
	第一阶段	第二阶段	第三阶段	最大信用风险敞口
货币资金	15,588,079	-	-	15,588,079
衍生金融资产	25,837	-	-	25,837
买入返售金融资产	8,946,855	-	-	8,946,855
定期存款	134,168,015	702,303	-	134,870,318
金融投资：				
债权投资	4,961,762	24,512	-	4,986,274
其他债权投资	1,525,076,268	4,803,248	2,278,030	1,532,157,546
存出资本保证金	1,774,341	-	-	1,774,341
其他	6,529,440	112,919	66,345	6,708,704
总计	<u>1,697,070,597</u>	<u>5,642,982</u>	<u>2,344,375</u>	<u>1,705,057,954</u>

于2025年12月31日及2024年12月31日，已发生信用减值的金融资产的担保物包括股票及股权等。

本集团密切监控已发生信用减值的金融资产对应的担保品。

中国太平洋人寿保险股份有限公司
财务报表附注（续）
2025年度
（除特别注明外，金额单位均为人民币千元）

十二、风险管理（续）

3. 信用风险（续）

信用风险敞口（续）

有关保险合同的最大信用风险敞口的披露如下：

项目	2025年12月31日	2024年12月31日
签发的保险合同	<u>84,422,505</u>	<u>82,362,714</u>
分出再保险合同	<u>16,921,624</u>	<u>17,076,145</u>

本集团定期对分出再保险接受人的资信状况，包括财务状况、偿付能力水平等进行评估，并选择就有较高信用资质的公司开展再保险业务。于本年末，本集团分出再保险接受人的信用状况未发生重大变化。

中国太平洋人寿保险股份有限公司
 财务报表附注（续）
 2025年度
 （除特别注明外，金额单位均为人民币千元）

十二、风险管理（续）

3. 信用风险（续）

信用风险敞口（续）

下表进一步说明了主要金融资产的账面总额和减值准备的本年变化：

账面总额	减值阶段	2025年						
		年初余额	本年净增加/ (减少) (注)	三阶段变动			本年核销	年末余额
				第一阶段至第二阶段 净转入/(转出)	第一阶段至第三阶段 净转入/(转出)	第二阶段至第三阶段 净转入/(转出)		
债权投资	第一阶段	4,963,853	619,480	-	-	-	-	5,583,333
	第二阶段	25,050	50,046	-	-	-	-	75,096
	第三阶段	399,581	(22,374)	-	-	-	-	377,207
其他债权投资	第一阶段	1,525,076,268	147,057,805	(6,620,246)	-	-	-	1,665,513,827
	第二阶段	4,803,248	(4,341,509)	6,620,246	-	125,901	-	7,207,886
	第三阶段	2,278,030	(596,461)	-	-	(125,901)	-	1,555,668

中国太平洋人寿保险股份有限公司
 财务报表附注（续）
 2025年度
 （除特别注明外，金额单位均为人民币千元）

十二、风险管理（续）

3. 信用风险（续）

信用风险敞口（续）

下表进一步说明了主要金融资产的账面总额和减值准备的本年变化：（续）

减值准备	减值阶段	年初余额	本年净增加/ (减少) (注)	2025年 三阶段变动			本年核销	年末余额
				第一阶段至第二阶段 净转入/(转出)	第一阶段至第三阶段 净转入/(转出)	第二阶段至第三阶段 净转入/(转出)		
债权投资	第一阶段	2,091	1,198	-	-	-	-	3,289
	第二阶段	538	1,224	-	-	-	-	1,762
	第三阶段	399,581	(22,374)	-	-	-	-	377,207
其他债权投资	第一阶段	202,279	113,657	(7,745)	-	-	-	308,191
	第二阶段	114,389	116,959	7,745	-	(83,271)	-	155,822
	第三阶段	3,363,624	(219,322)	-	-	83,271	-	3,227,573

注：本年因购买、源生或除核销外的终止确认而导致的变动。

中国太平洋人寿保险股份有限公司
 财务报表附注（续）
 2025年度
 （除特别注明外，金额单位均为人民币千元）

十二、风险管理（续）

3. 信用风险（续）

信用风险敞口（续）

下表进一步说明了主要金融资产的账面总额和减值准备的本年变化：（续）

账面总额	减值阶段	年初余额	本年净增加/ (减少) (注)	2024年			本年核销	年末余额
				三阶段变动				
				第一阶段至第二阶段 净转入/(转出)	第一阶段至第三阶段 净转入/(转出)	第二阶段至第三阶段 净转入/(转出)		
债权投资	第一阶段	5,534,568	(570,715)	-	-	-	-	4,963,853
	第二阶段	35,705	(10,655)	-	-	-	-	25,050
	第三阶段	430,640	(31,059)	-	-	-	-	399,581
其他债权投资	第一阶段	1,182,643,579	347,665,539	(5,232,850)	-	-	-	1,525,076,268
	第二阶段	1,146,949	(1,576,551)	5,232,850	-	-	-	4,803,248
	第三阶段	2,740,620	(462,590)	-	-	-	-	2,278,030

中国太平洋人寿保险股份有限公司
 财务报表附注（续）
 2025年度
 （除特别注明外，金额单位均为人民币千元）

十二、风险管理（续）

3. 信用风险（续）

信用风险敞口（续）

下表进一步说明了主要金融资产的账面总额和减值准备的本年变化：（续）

减值准备	减值阶段	2024年						
		年初余额	本年净增加/ (减少) (注)	三阶段变动			本年核销	年末余额
				第一阶段至第二阶段 净转入/(转出)	第一阶段至第三阶段 净转入/(转出)	第二阶段至第三阶段 净转入/(转出)		
债权投资	第一阶段	1,648	443	-	-	-	-	2,091
	第二阶段	768	(230)	-	-	-	-	538
	第三阶段	430,640	(31,059)	-	-	-	-	399,581
其他债权投资	第一阶段	214,448	(6,342)	(5,827)	-	-	-	202,279
	第二阶段	10,843	97,719	5,827	-	-	-	114,389
	第三阶段	3,170,278	193,346	-	-	-	-	3,363,624

注：本年因购买、源生或除核销外的终止确认而导致的变动。

中国太平洋人寿保险股份有限公司
财务报表附注（续）
2025年度
（除特别注明外，金额单位均为人民币千元）

十二、 风险管理（续）

3. 信用风险（续）

信用风险敞口（续）

本集团根据资产信用质量和资产风险特征对金融工具进行内部评级，按内部评级标尺将金融工具的信用等级可进一步区分为“低风险”、“中风险”、“高风险”和“违约”。“低风险”一般是指资产质量良好，存在充分的证据表明资产预期不会发生任何违约，或不存在理由怀疑资产已发生违约；“中风险”指资产质量较好或存在可能对资产质量产生不利影响的因素，但不存在足够理由怀疑资产已发生违约；“高风险”指存在对资产质量产生显著不利影响的因素，但尚未出现表明已发生违约的事件；“违约”的标准与已发生信用减值的定义一致。

下表对纳入预期信用损失评估范围的债权投资按信用风险等级做出了分析。下列金融资产的账面价值即本集团在资产负债表日的最大信用风险敞口：

	2025年12月31日			合计
	第一阶段 12个月预期信用损失	第二阶段 整个存续期预期信用损失	第三阶段 整个存续期预期信用损失	
债权投资				
信用等级				
低风险	5,583,333	-	-	5,583,333
中风险	-	75,096	-	75,096
高风险	-	-	-	-
违约	-	-	377,207	377,207
账面总额	5,583,333	75,096	377,207	6,035,636
减值准备	(3,289)	(1,762)	(377,207)	(382,258)
账面价值	5,580,044	73,334	-	5,653,378

中国太平洋人寿保险股份有限公司
财务报表附注（续）
2025年度
（除特别注明外，金额单位均为人民币千元）

十二、风险管理（续）

3. 信用风险（续）

信用风险敞口（续）

下表对纳入预期信用损失评估范围的债权投资按信用风险等级做出了分析。下列金融资产的账面价值即本集团在资产负债表日的最大信用风险敞口：（续）

	2024年12月31日			合计
	第一阶段 12个月预期信用损失	第二阶段 整个存续期预期信用损失	第三阶段 整个存续期预期信用损失	
债权投资				
信用等级				
低风险	4,963,853	25,050	-	4,988,903
中风险	-	-	-	-
高风险	-	-	-	-
违约	-	-	399,581	399,581
账面总额	4,963,853	25,050	399,581	5,388,484
减值准备	(2,091)	(538)	(399,581)	(402,210)
账面价值	4,961,762	24,512	-	4,986,274

下表对纳入预期信用损失评估范围的其他债权投资按信用风险等级做出了分析。下列金融资产的账面价值即本集团在资产负债表日的最大信用风险敞口：

	2025年12月31日			合计
	第一阶段 12个月预期信用损失	第二阶段 整个存续期预期信用损失	第三阶段 整个存续期预期信用损失	
其他债权投资				
信用等级				
低风险	1,662,656,737	-	-	1,662,656,737
中风险	2,857,090	7,207,886	-	10,064,976
高风险	-	-	-	-
违约	-	-	1,555,668	1,555,668
账面价值	1,665,513,827	7,207,886	1,555,668	1,674,277,381

中国太平洋人寿保险股份有限公司
 财务报表附注（续）
 2025年度
 （除特别注明外，金额单位均为人民币千元）

十二、 风险管理（续）

3. 信用风险（续）

信用风险敞口（续）

下表对纳入预期信用损失评估范围的其他债权投资按信用风险等级做出了分析。下列金融资产的账面价值即本集团在资产负债表日的最大信用风险敞口：
 （续）

	2024年12月31日			合计
	第一阶段	第二阶段	第三阶段	
	12个月预期 信用损失	整个存续期预 期信用损失	整个存续期预 期信用损失	
其他债权投资				
信用等级				
低风险	1,521,950,686	167,151	-	1,522,117,837
中风险	3,125,582	4,636,097	579,105	8,340,784
高风险	-	-	-	-
违约	-	-	1,698,925	1,698,925
	<u>1,525,076,268</u>	<u>4,803,248</u>	<u>2,278,030</u>	<u>1,532,157,546</u>
账面价值				

中国太平洋人寿保险股份有限公司
财务报表附注（续）
2025年度
（除特别注明外，金额单位均为人民币千元）

十二、风险管理（续）

4. 流动性风险

流动性风险，是指本集团在偿还到期债务或履行其他支付义务时遇到资金短缺的风险。

本集团面临的主要流动性风险是源于保险合同的有关退保、减保或以其他方式提前终止保单，保险的赔付或给付，以及集团的各项日常支出。

当发生退保、减保或以其他方式提前终止保单时，本集团根据保险合同的约定确定需要随时偿还保单持有人的金额，通常为合同相关部分所对应未经过保费或相应的保单现金价值，扣除提前终止手续费(如有)后的金额。本集团通过制定资产配置、投资组合设置以及资产到期日组合指引，以匹配投资资产的期限与对应保险责任的期限来控制流动性风险，及时为本集团履行付款责任提供资金。

本集团采取下列政策及程序减少流动性风险：

- 建立流动性风险管理政策，评估及厘定本集团所承担流动性风险的组成因素。政策的遵守会受到监控，任何政策的执行和违反政策的情况均会逐级上报直至集团董事会风险管理委员会。本集团管理层会定期复核，以厘定有关政策是否切合当时情况及风险环境的变化；
- 设立应急资金计划，建立应急资金来源，明确日常储备资金的最低金额比例，并规定何种情况下启动该计划。

中国太平洋人寿保险股份有限公司
财务报表附注（续）
2025年度
（除特别注明外，金额单位均为人民币千元）

十二、风险管理（续）

4. 流动性风险（续）

下表概括了主要金融资产和金融负债按未折现的合同现金流量及预期现金流量的剩余到期日所作的到期期限分析：

	2025年12月31日					合计
	即期/已逾期	1年以内	1至5年	5年以上	无期限	
金融资产：						
货币资金	30,068,895	2,731,894	-	-	204,080	33,004,869
衍生金融资产	-	5,454	-	-	-	5,454
买入返售金融资产	-	20,800,258	-	-	-	20,800,258
定期存款	-	32,400,565	116,997,188	-	-	149,397,753
金融投资：						
交易性金融资产	387,789	19,369,087	70,300,347	285,495,070	341,387,127	716,939,420
债权投资	-	4,191,583	1,275,031	1,005,657	-	6,472,271
其他债权投资	-	87,423,557	416,728,440	2,464,546,926	-	2,968,698,923
其他权益工具投资	-	-	-	2,316,663	186,329,671	188,646,334
存出资本保证金	-	632,266	1,241,276	-	-	1,873,542
其他	327,382	3,133,039	2,473,472	-	-	5,933,893
小计	<u>30,784,066</u>	<u>170,687,703</u>	<u>609,015,754</u>	<u>2,753,364,316</u>	<u>527,920,878</u>	<u>4,091,772,717</u>
金融负债：						
衍生金融负债	-	66,441	-	-	-	66,441
卖出回购金融资产款	-	216,824,432	-	-	-	216,824,432
应付手续费及佣金	-	2,637,031	-	-	-	2,637,031
租赁负债	-	311,802	415,169	116,336	-	843,307
其他	-	35,360,255	1,581,969	-	-	36,942,224
小计	<u>-</u>	<u>255,199,961</u>	<u>1,997,138</u>	<u>116,336</u>	<u>-</u>	<u>257,313,435</u>
净额	<u>30,784,066</u>	<u>(84,512,258)</u>	<u>607,018,616</u>	<u>2,753,247,980</u>	<u>527,920,878</u>	<u>3,834,459,282</u>

中国太平洋人寿保险股份有限公司
财务报表附注（续）
2025年度
（除特别注明外，金额单位均为人民币千元）

十二、风险管理（续）

4. 流动性风险（续）

下表概括了主要金融资产和金融负债按未折现的合同现金流量及预期现金流量的剩余到期日所作的到期期限分析：（续）

	2024年12月31日					合计
	即期/已逾期	1年以内	1至5年	5年以上	无期限	
金融资产：						
货币资金	15,122,574	281	-	-	465,224	15,588,079
衍生金融资产	-	12,496	13,341	-	-	25,837
买入返售金融资产	-	8,947,480	-	-	-	8,947,480
定期存款	-	18,020,711	127,999,039	-	-	146,019,750
金融投资：						
交易性金融资产	387,789	14,953,576	45,402,207	255,915,292	324,607,225	641,266,089
债权投资	-	1,099,062	693,999	591,216	3,004,210	5,388,487
其他债权投资	-	111,362,143	314,347,850	2,111,145,217	-	2,536,855,210
其他权益工具投资	-	-	-	-	163,996,764	163,996,764
存出资本保证金	-	48,980	1,886,766	-	-	1,935,746
其他	302,011	3,799,260	2,793,191	-	-	6,894,462
小计	<u>15,812,374</u>	<u>158,243,989</u>	<u>493,136,393</u>	<u>2,367,651,725</u>	<u>492,073,423</u>	<u>3,526,917,904</u>
金融负债：						
衍生金融负债	-	14,105	81,437	-	-	95,542
卖出回购金融资产款	-	176,901,774	-	-	-	176,901,774
应付手续费及佣金	-	3,222,682	-	-	-	3,222,682
租赁负债	-	478,548	900,729	544,177	-	1,923,454
其他	-	27,624,551	1,700,210	-	-	29,324,761
小计	<u>-</u>	<u>208,241,660</u>	<u>2,682,376</u>	<u>544,177</u>	<u>-</u>	<u>211,468,213</u>
净额	<u>15,812,374</u>	<u>(49,997,671)</u>	<u>490,454,017</u>	<u>2,367,107,548</u>	<u>492,073,423</u>	<u>3,315,449,691</u>

中国太平洋人寿保险股份有限公司
 财务报表附注（续）
 2025年度
 （除特别注明外，金额单位均为人民币千元）

十二、风险管理（续）

4. 流动性风险（续）

下表概括了于资产负债表日，本集团保险合同负债的未来现金流量现值的到期期限分析，到期期限分析不包括采用保费分配法计量的保险合同负债中与未到期责任相关的部分：

	2025年12月31日						合计
	1年以内	1至2年	2至3年	3至4年	4至5年	5年以上	
保险合同负债对应的 未来现金流量现值	<u>(61,505,680)</u>	<u>(5,188,150)</u>	<u>37,910,478</u>	<u>61,945,094</u>	<u>55,137,345</u>	<u>1,846,961,668</u>	<u>1,935,260,755</u>
	2024年12月31日						合计
	1年以内	1至2年	2至3年	3至4年	4至5年	5年以上	
保险合同负债对应的 未来现金流量现值	<u>(74,183,656)</u>	<u>(28,386,444)</u>	<u>29,887,004</u>	<u>43,113,803</u>	<u>67,150,353</u>	<u>1,687,789,326</u>	<u>1,725,370,386</u>

中国太平洋人寿保险股份有限公司
财务报表附注（续）
2025年度
（除特别注明外，金额单位均为人民币千元）

十二、风险管理（续）

4. 流动性风险（续）

于资产负债表日，本集团已签订但尚未开始执行的租赁合同现金流量按到期日列示如下：

	2025年12月31日				合计
	1年以内	1至2年	2至5年	5年以上	
未纳入租赁负债的未 来合同现金流	11,533	13,947	12,932	41	38,453
	2024年12月31日				合计
	1年以内	1至2年	2至5年	5年以上	
未纳入租赁负债的未 来合同现金流	18,360	13,692	16,997	18	49,067

5. 操作风险

操作风险是指由于内部程序、员工、信息科技系统存在问题以及外部事件造成损失的风险。无法控制操作风险可能导致公司业务稳健运营及声誉受影响，牵涉法律或监管问题或导致财务损失。

本集团在经营业务时会面临多种操作风险，这些风险是由于未取得或未充分取得适当授权或支持文件，未能保证操作与信息系统的程序正常执行，或由于员工的舞弊或差错而产生。

通过建立并执行内控手册、不断优化信息系统、监测并回应潜在风险等手段，本集团已构建内控长效机制，以减轻操作风险对本集团的影响。

本集团已采取下列内部控制措施减少操作风险：

- 设置有效的职责分工、权限控制、授权和对账程序、信息系统用户与权限控制；
- 运用合规检查、风险调查和内部审计等监督手段；
- 定期开展风险与内控自查，落实缺陷整改；
- 推行职工培训和考核程序。

中国太平洋人寿保险股份有限公司
财务报表附注（续）
2025年度
（除特别注明外，金额单位均为人民币千元）

十二、风险管理（续）

6. 资产与负债错配风险

资产负债错配风险是指因资产与负债的期限、现金流和投资收益等不匹配所引发的风险。在现行的法规与市场环境下缺乏期限足够长的资产可供本集团投资，以与寿险的中长期保险责任期限匹配。本集团在监管框架及市场环境允许的情况下，将加大长期固定收益证券的配置比例，适当选择并持有久期较长的资产，以使资产负债在期限和收益上达到较好的匹配。

为了进一步强化资产负债匹配管理，本公司成立了战略与资产负债管理及消费者权益保护委员会、资产负债管理执行委员会，履行在资产负债管理方面的决策职能，下设资产负债管理工作小组，负责对资产负债及匹配情况进行分析。

7. 资本管理风险

资本管理风险主要是由于公司的经营管理或外部事件等原因导致偿付能力不足的风险。

本公司明确以保持强健的信用评级和充足的偿付能力为目标，借此支持其业务目标和使股东价值最大化，具体措施如下：

- 通过定期评估实际偿付能力与目标偿付能力的差额来管理资本需求；
- 通过多种手段打造资本平台，满足因未来业务活动不断扩展而带来的偿付能力需求；
- 通过持续积极调整保险业务组合，优化资产配置，提高资产质量，以提升经营效益并增加盈利对偿付能力的贡献。

本公司按照偿付能力监管规则计算的最低资本及实际资本如下：

人民币万元	2025年12月31日	2024年12月31日
核心资本	29,299,288	21,341,827
实际资本	42,517,572	34,550,975
最低资本	18,610,252	16,431,255
核心偿付能力溢额	10,689,036	4,910,572
综合偿付能力溢额	23,907,320	18,119,720
核心偿付能力充足率	157%	130%
综合偿付能力充足率	228%	210%

中国太平洋人寿保险股份有限公司
 财务报表附注（续）
 2025年度
 （除特别注明外，金额单位均为人民币千元）

十三、金融资产和金融负债的公允价值

公允价值估计是在某一具体时点根据相关市场讯息及与金融工具有关的资讯而作出的。在存在活跃市场的情况下，如经授权的证券交易所，市价乃金融工具公允价值的最佳体现。在缺乏活跃市场的情况下，公允价值乃使用估值技术估算（详见附注三、26）。

本集团的金融资产主要包括：货币资金、衍生金融资产、买入返售金融资产、定期存款、交易性金融资产、债权投资、其他债权投资、其他权益工具投资及存出资本保证金等。

本集团的金融负债主要包括：衍生金融负债、卖出回购金融资产款等。

未按公允价值列示的金融资产及金融负债的公允价值

下表列示了在本集团资产负债表中未按公允价值列示的债权投资的账面价值及其公允价值估计。

	2025年12月31日		2024年12月31日	
	账面价值	公允价值	账面价值	公允价值
金融资产：				
债权投资	5,653,378	5,702,308	4,986,274	5,181,802

其他金融资产和金融负债的账面金额接近其公允价值。

十四、公允价值计量

公允价值及其层次的确定

所有在财务报表中以公允价值计量或披露公允价值的资产和负债均按公允价值层次归类。此公允价值层次将用于计量公允价值的估值技术的参数分为三个层次。计量公允价值归属于何层次取决于计量公允价值所用重要参数的最低层次。

中国太平洋人寿保险股份有限公司
财务报表附注（续）
2025年度
（除特别注明外，金额单位均为人民币千元）

十四、公允价值计量（续）

公允价值及其层次的确定（续）

公允价值层次如下所述：

- （1）根据相同资产或负债在活跃市场上的报价（未经调整）确定公允价值（以下简称“第一层次”）；
- （2）根据直接（比如取自价格）或间接（比如根据价格推算的）可观察到的、除市场报价以外的有关资产或负债的输入值确定公允价值（以下简称“第二层次”）；
- （3）根据可观察到的市场数据以外的变量为基础确定的资产或负债的输入值（不可观察输入值）确定公允价值（以下简称“第三层次”）。

公允价值计量中的层次取决于对计量整体具有重大影响的最低层次的输入值，基于此考虑，输入值的重要程度应从公允价值计量整体角度考虑。

对于第二层次，其估值普遍根据第三方估值服务提供商对相同或同类资产的报价，或通过估值技术利用可观察的市场参数及近期交易价格来确定公允价值。估值服务提供商通过收集、分析和解释多重来源的相关市场交易信息和其他关键估值模型的参数，并采用广泛应用的内部估值技术，提供各种证券的理论报价。银行间市场进行交易的债权型证券，若以银行间债券市场近期交易价格或估值服务商提供的价格进行估值的，属于第二层次。本集团划分为第二层次的金融工具主要为人民币债券投资，人民币债券的公允价值按照中央国债登记结算有限责任公司的估值结果确定，所有重大估值参数均采用可观察市场信息的估值技术。

对于第三层次，其公允价值根据如贴现现金流模型和其他类似方法等估值技术确定。判断公允价值归属第三层次主要根据计量资产公允价值所依据的某些无法直接观察的参数的重要性，以及估值方法如贴现现金流模型和其他类似估值技术。本集团估值团队可能使用内部制定的估值方法对资产或者负债进行估值，确定估值适用的主要输入值，分析估值变动并向管理层报告。内部估值并非基于可观察的市场数据，其反映了管理层根据判断和经验做出的假设。

对于持续的以公允价值计量的资产和负债，本集团在每个报告期末通过重新评估分类（基于对整体公允价值计量有重大影响的最低层次输入值），判断各层次之间是否存在转换。

中国太平洋人寿保险股份有限公司
财务报表附注（续）
2025年度
（除特别注明外，金额单位均为人民币千元）

十四、公允价值计量（续）

公允价值及其层次的确定（续）

下表列示了本集团相关资产和负债的公允价值计量层次：

	2025年12月31日			公允价值合计
	第一层次	第二层次	第三层次	
<u>以公允价值计量的资产</u>				
以公允价值计量的定期存款	-	-	139,268,388	139,268,388
<u>交易性金融资产</u>				
-股票	190,141,117	-	753,211	190,894,328
-基金	64,891,853	5,263,821	-	70,155,674
-债券	5,075,420	235,394,625	387,789	240,857,834
-其他	20,251,357	13,618,993	75,904,192	109,774,542
	<u>280,359,747</u>	<u>254,277,439</u>	<u>77,045,192</u>	<u>611,682,378</u>
<u>其他债权投资</u>				
-债券	4,364,011	1,459,601,345	2,811,023	1,466,776,379
-其他	-	377,118	207,123,884	207,501,002
	<u>4,364,011</u>	<u>1,459,978,463</u>	<u>209,934,907</u>	<u>1,674,277,381</u>
<u>其他权益工具投资</u>				
-股票	113,538,907	-	-	113,538,907
-优先股	-	7,514,133	-	7,514,133
-其他	654,447	12,406,195	37,029,900	50,090,542
	<u>114,193,354</u>	<u>19,920,328</u>	<u>37,029,900</u>	<u>171,143,582</u>
衍生金融资产	-	5,454	-	5,454
<u>以公允价值计量的负债</u>				
衍生金融负债	-	66,441	-	66,441
<u>披露公允价值的资产</u>				
债权投资(附注十三)	-	273,227	5,429,081	5,702,308
投资性房地产(附注六、11)	-	-	30,090,313	30,090,313

中国太平洋人寿保险股份有限公司
财务报表附注（续）
2025年度
（除特别注明外，金额单位均为人民币千元）

十四、公允价值计量（续）

公允价值及其层次的确定（续）

下表列示了本集团相关资产和负债的公允价值计量层次：（续）

	2024年12月31日			公允价值合计
	第一层次	第二层次	第三层次	
<u>以公允价值计量的资产</u>				
以公允价值计量的定期存款	-	-	132,893,795	132,893,795
<u>交易性金融资产</u>				
-股票	161,924,882	-	183,605	162,108,487
-基金	53,846,548	14,218,096	-	68,064,644
-债券	6,652,163	224,316,045	387,789	231,355,997
-其他	15,827,086	4,457,412	82,745,229	103,029,727
	<u>238,250,679</u>	<u>242,991,553</u>	<u>83,316,623</u>	<u>564,558,855</u>
<u>其他债权投资</u>				
-债券	1,537,791	1,265,846,111	2,796,550	1,270,180,452
-其他	-	851,175	261,125,919	261,977,094
	<u>1,537,791</u>	<u>1,266,697,286</u>	<u>263,922,469</u>	<u>1,532,157,546</u>
<u>其他权益工具投资</u>				
-股票	61,307,541	-	4,546,402	65,853,943
-优先股	-	10,940,744	-	10,940,744
-其他	270,369	18,774,234	43,867,025	62,911,628
	<u>61,577,910</u>	<u>29,714,978</u>	<u>48,413,427</u>	<u>139,706,315</u>
衍生金融资产	-	25,837	-	25,837
<u>以公允价值计量的负债</u>				
衍生金融负债	-	95,542	-	95,542
<u>披露公允价值的资产</u>				
债权投资(附注十三)	-	314,871	4,866,931	5,181,802
投资性房地产(附注六、11)	-	-	10,092,879	10,092,879

于2025年度，由于活跃市场上(未经调整)报价的可获取性发生变化，本集团部分债券在第一层次和第二层次发生了转换。于2025年度，账面价值约人民币494千元债券从第一层次转换为第二层次；无债券从第二层次转换为第一层次。2024年度，本集团未有债券在第一层次和第二层次发生转换。

中国太平洋人寿保险股份有限公司
 财务报表附注（续）
 2025年度
 （除特别注明外，金额单位均为人民币千元）

十四、公允价值计量（续）

公允价值及其层次的确定（续）

持续以公允价值计量的第三层次金融资产的变动信息如下：

	2025年						年末数
	年初数	本年净增加	转入第三层次	转出第三层次	计入损益的利得 或损失	计入其他综合损益 的利得或损失	
交易性金融资产	83,316,623	(6,025,044)	-	(12,573)	(233,814)	-	77,045,192
-股票	183,605	341,672	-	(12,573)	240,507	-	753,211
-债券	387,789	-	-	-	-	-	387,789
-债权投资计划	28,173,481	(4,022,000)	-	-	(30,559)	-	24,120,922
-信托计划	2,071,566	-	-	-	(41,896)	-	2,029,670
-未上市股权	3,860,532	-	-	-	(70,123)	-	3,790,409
-私募股权投资基金	43,895,373	(927,185)	-	-	848,013	-	43,816,201
-其他投资	4,744,277	(1,417,531)	-	-	(1,179,756)	-	2,146,990
其他债权投资	263,922,469	(51,640,923)	-	-	(1,746,585)	(600,054)	209,934,907
-债券	2,796,550	-	-	-	(23)	14,496	2,811,023
-债权投资计划	163,085,081	(12,377,520)	-	-	(754,531)	86,077	150,039,107
-信托计划	50,714,936	(34,602,535)	-	-	(146,619)	(111,374)	15,854,408
-优先股	34,478,200	-	-	-	-	(631,660)	33,846,540
-其他投资	12,847,702	(4,660,868)	-	-	(845,412)	42,407	7,383,829

中国太平洋人寿保险股份有限公司
 财务报表附注（续）
 2025年度
 （除特别注明外，金额单位均为人民币千元）

十四、公允价值计量（续）

公允价值及其层次的确定（续）

持续以公允价值计量的第三层次金融资产的变动信息如下：（续）

	2025年						年末数
	年初数	本年净增加	转入第三层次	转出第三层次	计入损益的利得 或损失	计入其他综合损益 的利得或损失	
其他权益工具投资	48,413,427	(4,455,163)	-	(6,308,184)	-	(620,180)	37,029,900
-股票	4,546,402	2,599,837	-	(6,308,184)	-	(838,055)	-
-债权投资计划	37,053,512	(7,055,000)	-	-	-	(63,464)	29,935,048
-其他投资	6,813,513	-	-	-	-	281,339	7,094,852

中国太平洋人寿保险股份有限公司
 财务报表附注（续）
 2025年度
 （除特别注明外，金额单位均为人民币千元）

十四、公允价值计量（续）

公允价值及其层次的确定（续）

持续以公允价值计量的第三层次金融资产的变动信息如下：（续）

	2024年						年末数
	年初数	本年净增加	转入第三层次	转出第三层次	计入损益的利得或损失	计入其他综合损益的利得或损失	
交易性金融资产	83,001,403	4,356,506	-	(396,634)	(3,644,652)	-	83,316,623
-股票	728,402	(211,574)	-	(396,634)	63,411	-	183,605
-债券	453,644	-	-	-	(65,855)	-	387,789
-债权投资计划	23,462,413	4,498,350	-	-	212,718	-	28,173,481
-信托计划	2,008,598	25,000	-	-	37,968	-	2,071,566
-未上市股权	4,104,346	(200,292)	-	-	(43,522)	-	3,860,532
-私募股权投资基金	44,740,758	2,158,921	-	-	(3,004,306)	-	43,895,373
-其他投资	7,503,242	(1,913,899)	-	-	(845,066)	-	4,744,277
其他债权投资	308,842,085	(49,473,125)	2,807,530	-	(563,048)	2,309,027	263,922,469
-债券	-	-	2,807,530	-	23	(11,003)	2,796,550
-债权投资计划	186,880,683	(24,089,437)	-	-	(295,963)	589,798	163,085,081
-信托计划	80,073,196	(28,773,240)	-	-	(270,102)	(314,918)	50,714,936
-优先股	33,020,140	-	-	-	-	1,458,060	34,478,200
-其他投资	8,868,066	3,389,552	-	-	2,994	587,090	12,847,702

中国太平洋人寿保险股份有限公司
 财务报表附注（续）
 2025年度
 （除特别注明外，金额单位均为人民币千元）

十四、公允价值计量（续）

公允价值及其层次的确定（续）

持续以公允价值计量的第三层次金融资产的变动信息如下：（续）

	2024年						年末数
	年初数	本年净增加	转入第三层次	转出第三层次	计入损益的利得 或损失	计入其他综合损益 的利得或损失	
其他权益工具投资	48,515,019	607,880	-	-	-	(709,472)	48,413,427
-股票	3,147,200	2,360,880	-	-	-	(961,678)	4,546,402
-债权投资计划	38,772,323	(1,753,000)	-	-	-	34,189	37,053,512
-其他投资	6,595,496	-	-	-	-	218,017	6,813,513

中国太平洋人寿保险股份有限公司
财务报表附注（续）
2025年度
（除特别注明外，金额单位均为人民币千元）

十四、公允价值计量（续）

估值技术

非上市债权型投资的公允价值是通过采用当前具有类似条款、信用风险和剩余期限的债券之利率对未来现金流进行折现来估计的，并在必要时进行适当的调整。

非上市股权型投资的公允价值采用估值技术确定，如现金流量折现法、上市公司比较法、类似或相同金融工具的最近交易价格等，并进行适当的调整，如使用期权定价模型对缺乏流动性进行调整。主要假设包括非上市股权投资的预计上市时间，主要参数包括采用区间为1.40%到5.88%的折现率等。

投资性房地产的公允价值通过现金流折现等方法确定，其采用的不可观察输入值包括估计的每平方米月租金以及折现率等。在此方法下，公允价值的估计需要对该物业由评估基准日至其经济使用年限到期所产生的一系列现金流进行预测。并采用基于市场利率推导出的贴现率对预测现金流进行折现，以计算与资产相关的收益之现值。

十五、资产负债表日后事项

本集团无其他重大的资产负债表日后事项。

十六、财务报表的批准

本财务报表业经本公司董事会于2026年3月23日决议批准。